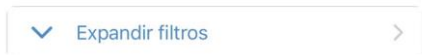


Manual Nota Fiscal Fácil - NFF



PREFEITURA DE
CONCEIÇÃO
DO CASTELO



Como emitir a Nota Fiscal Fácil - NFF



Tela inicial do aplicativo



Aperte em “+”, para cadastrar



Expandir filtros

Forçar Atualização



Relatórios



Operadores



Transportadores



Locais de Retirada



Participantes



Clientes



Produtos



Nova Devolução de Compra



Nova Nota



Relatório com o resumo das operações efetuadas

Consultar os operadores cadastrados e cadastrar novos operadores para emitir nota em nome do titular da IE.
Por exemplo, aqui o titular pode cadastrar os agregados ou terceiros de confiança para eles poderem emitir a nota em nome do titular fazendo login no seu próprio dispositivo com sua própria conta Gov.br.

Botão para adicionar novos transportadores

Botão para adicionar locais de retirada

Botão para adicionar novos clientes

Botão para adicionar novos produtos

Botão para fazer devolução compra

Botão para iniciar a emissão de uma nova Nota Fiscal

Clique no botão para abrir ou fechar o menu de opções.

Cadastro de Produtos

 Novo Perfil

Produtos

Informe abaixo os produtos que serão vendidos. Mais produtos poderão ser adicionados posteriormente.

Filtre por propriedade

Todas

+

PRÓXIMO

Nesta tela é possível você selecionar entre suas propriedades (caso tenha mais que uma)

No “+” você cadastra o produto vendido
(Não é necessário cadastrar todos de uma vez, pois podem ser adicionados posteriormente).

Novo Produto X

Identifique a propriedade:

Propriedade
treinamento

Entre com as informações do produto

Produto
Alface

Código do Produto
004

Descrição do Produto
Alface crespa roxa

Unidade de Medida
Un (Unidade)

Preço Unitário
R\$ 2,00

GTIN
Informe o GTIN



ADICIONAR

Selecione aqui o produto

Preencha detalhadamente a descrição do produto

Informe o Preço estimado. Ele poderá ser alterado no momento da emissão da nota fiscal

O campo GTIN só precisa ser informado caso o produto possuir este código.
(GTIN é o número que aparece abaixo do código de barras)

Clique em adicionar

Novo Cliente



Cadastro de Clientes



Identifique a propriedade:

Propriedade

Selecione



Escolher a sua propriedade

Entre com as informações do cliente

Identificação do Cliente

Selecione



Selecionar a identificação do cliente (CPF OU CNPJ)

Novo Cliente



Entre com as informações do cliente

Identificação do Cliente

CPF



Selecionar CPF ou CNPJ

Nome do Cliente

Informe o nome



Informar o nome do cliente

CPF do Cliente

Informe o CPF



Informar o CPF/CNPJ do cliente

Inscrição Estadual

Se houver, informe a Inscrição Estadual



Se existir IE, informar neste campo

Endereco

Selecione



Informar o endereço do cliente

VERIFICAR SITUAÇÃO

Endereço



Endereço

Por favor, preencha o seu endereço
abaixo

CEP

Seu CEP

UF do Emitente

PARANA

Estado

Seu estado

Município


Seu Município

Bairro

Seu Bairro



Informando o CEP, será preenchido automaticamente o restante caso esteja correto

 Novo Perfil

Cientes

Informe os dados dos clientes. Mais clientes poderão ser adicionados posteriormente.

Filtre por propriedade

Todas

CONTRIBUINTE TESTE
CNPJ: 85.090.033/0004-75
IE: 9026804113
Teste Caique

✗


Lhugo Regina teste
CPF: 010.185.379-37
Teste Caique

✗

xxxx teste

PRÓXIMO

← Lista de clientes cadastrados

 Novo Perfil

×

×

×

×

+

PRÓXIMO

Clicar no “+” para adicionar um novo cliente

(Não é necessário adicionar todos de uma vez, pois podem ser adicionados posteriormente)

Cadastro de Transportadores

 Novo Perfil

Transportadores

Informe os dados dos transportadores.
Mais transportadores poderão ser adicionados posteriormente.

Filtre por propriedade

Todas

Teste

CNPJ: 76.664.986/0001-66
IE: 1017185817

Teste Caique

✗

teste transportadora

CPF: 057.072.059-18

Teste Caique

✗



CONCLUIR

Lista de transportadores

Clicar no “+” para adicionar um novo transportador

(Não é necessário cadastrar todos de uma vez, pois podem ser adicionados posteriormente)

Por fim selecionar CONCLUIR

Cadastro de Operadores

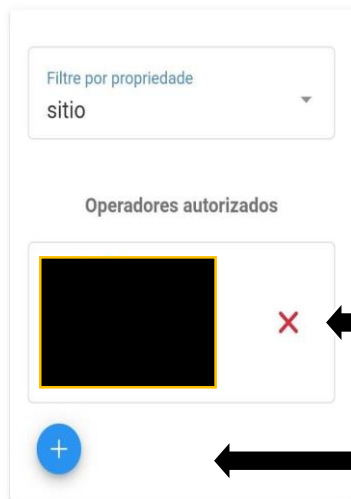
12:22



← Operadores

Operadores dos emissor

Você pode incluir outros usuários para emitir a NFF para você. Clique para adicionar o CPF e autorizar no sistema



Importante: O usuário e senha da conta Gov.br são pessoais. **O produtor não deve informar a sua senha da conta Gov.br para terceiros, pois é a mesma utilizada para acesso a CNH, carteira de vacinação, INSS, imposto de renda etc.**

Caso o produtor titular da inscrição estadual necessitar que seus agregados ou que terceiros de confiança façam a emissão de notas em seu nome, o produtor dele logar com a sua conta Gov.br (CPF do titular da IE) em seu celular e fazer o cadastro da autorização dos terceiros acessando a tela de cadastro de operadores no Menu.

O Produtor titular possui responsabilidade sobre todas as operações que os operadores por ele cadastrados fizerem em seu nome.

Remover uma autorização de operador concedida.

Botão para cadastrar um novo operador. Este botão é exibido apenas para o titular da Inscrição Estadual.

Criação de Nova Nota Fiscal



Novo Documento Fiscal

Informações da Operação

Qual propriedade estará vendendo

Propriedade

Selecione a propriedade que estará fazendo a venda

Quem é o destinatário da venda?

☒ Selecionar ou adicionar cliente

☐ Digitar dados do cliente

☐ Não identificar o cliente

Clientes cadastrados

Selecione o cliente da venda:

Destinatário

Pesquisa rápida

Selecione o destinatário da venda na sua lista

Q Buscar Destinatário

PRÓXIMO

< Novo Documento Fiscal



Informações da Operação

Qual o tipo da operação?

Tipo de operação

Saida

Qual a natureza da operação?

Natureza da operação

Selecione



PRÓXIMO

Selecionar o tipo de operação

Com base no destinatário e nos produtos cadastrados pelo produtor serão exibidas as operações disponíveis para o produtor.





Aqui é possível cadastrar um novo produto, ou o mesmo produto com descrição ou unidade de medida diferentes.

Nessa tela é possível adicionar apenas produtos já cadastrados que estão vinculados a operação escolhida.

Obs.: Caso o produto desejado esteja em seu cadastro mas não apareça nessa tela e nem no botão novo produto dessa tela, ele não é permitido pela legislação para a **operação selecionada.**

Caso o produtor necessite vender produtos vinculados a operações distintas deverá documentar a venda em notas fiscais separadas.

*Exemplo: Alface e Leite pertencem a operações distintas. Alface possui isenção da categoria de hortifrutícolas, já leite possui uma isenção para consumidor final ou diferimento para indústria ou comercialização. Se o produtor estiver vendendo alface e leite, deverá fazer duas notas separadas, selecionando cada qual a operação adequada ao produto.

Adicionar Produto



Entre com as informações da venda

Produto

Milho

Preço Unitário

R\$ 3,00

Quantidade

0

Valor Líquido: R\$ 0,00

Descontos

R\$ 0,00

Valor do Item: R\$ 0,00

ADICIONAR

 **Pode alterar o preço do produto para esta nota fiscal**

 **Quantidade do produto, de acordo com a unidade de medida selecionada no cadastro do produto.**

****** Para utilizar valor decimal deve digitar vírgula (,) como separador decimal. Exemplo: 12,42.

*****Obs.:** Os produtos não possuem como opção de unidade de medida formatos que se configuram como “**embalagens**”. Exemplo: fardo, caixa etc. Dessa forma, o produtor deve fazer a **conversão para utilizar unidade de medida exata** conforme as unidades disponíveis no APP.



Novo Documento Fiscal



Transporte

Como será efetuado o transporte?

Tipo de Transporte

Selecione

PRÓXIMO



Seleção de como será feito o transporte, por transportadora, próprio ou sem transporte

< Novo Documento Fiscal



Valores

Total dos produtos: R\$ XXXXXX

Total de Transporte: R\$ 0,00

Informe, se houver, demais despesas

Outras despesas

R\$ 0,00

Valor Total da Nota: R\$ XXXXXX




Inserir dados de parcelamento

PRÓXIMO



Confirmação de valores totais

 Novo Documento Fiscal

Informações Adicionais

Se necessário, inclua abaixo mais informações a serem anexadas no final da nota

Informações adicionais

Entre com as informações adicionais

0/200

☐ Informar FUNRURAL

PRÓXIMO

Se houver informações adicionais, inserir neste campo

Ao selecionar irá adicionar a seguinte mensagem nas informações adicionais da nota: “O recolhimento da Contribuição Previdenciária (FUNRURAL), GILRAT e do SENAR, deverá ser realizado conforme legislação vigente.”

Resumo da nota

Propriedade

Destinatário



Resumo da Nota Fiscal

Tipo de Operação

Venda de produtos hortifrutícolas para
comércio, exceto quando destinada à
industrialização ou exterior (isenção)

M

Total de Produtos

R\$ 300,00

< Novo Documento Fiscal

comércio, exceto quando destinada à industrialização ou exterior (isenção)

[Redacted]

Total de Produtos
R\$ 3

Confirme com seu PIN

PIN

Cancelar OK

[Redacted]

Informações Adicionais
(Nenhuma informação adicional informada)

ENVIAR NOTA

E por fim depois de confirmar os dados da Nota Fiscal, confirmar o PIN criado no cadastro, e enviar a Nota.

← Detalhes do Documento

Documento [REDACTED]

AUTORIZADO

Protocolo nº: [REDACTED]
Autorizado em: 08/03/2023 22:54

Proprietário: [REDACTED]
Emitido em: [REDACTED]
Valor total: [REDACTED]
Cliente: [REDACTED]

VISUALIZAR DOCUMENTO

EXIBIR QR CODE

ENCAMINHAR DOCUMENTO

PAGAMENTO DE TRIBUTOS

COPIAR NFF

CANCELAR DOCUMENTO

Visualização do Documento, onde é possível você gerar a DANFE

Exibição do QR CODE da Nota Fiscal.

Botão para compartilhar o link de acesso ao Documento.

Botão para Gerar guia de ICMS (GNRE), disponível quando a operação é tributada.

Botão para iniciar o preenchimento de uma nota fiscal copiando os dados do mesmo Documento já criado.

*Dica: agora quando precisar emitir uma **nova nota com as mesmas características**, é só abrir uma nota aqui, selecionar **COPIAR a NFF** para iniciar o preenchimento de uma nova nota e alterar o que for necessário.

Botão para cancelamento do documento (tempo máximo para cancelamento, prazo de 24 horas depois de emitido).

EMISSÃO OFFLINE

A NFF possibilita o uso do aplicativo quando o dispositivo estiver sem internet, fazendo a emissão OFFLINE de nota fiscal de produtor. Quando da emissão off-line, a efetiva autorização da nota ocorre de forma automática quando o dispositivo for conectado à internet, não sendo possível a exclusão de uma nota em emissão off-line.

O cadastramento de produtos, destinatários e transportadores poderá ser feito apenas de forma online, conectado à internet.

Para fazer uso da emissão off-line, o produtor deve **fazer o login no aplicativo em local com internet e cadastrar os produtos, destinatários e transportadores antes de se dirigir a área sem internet.**

É recomendado que sempre que for se dirigir a área sem internet o produtor efetue o login no aplicativo para se certificar de que sua sessão de uso não tenha expirado.

CONTATOS:



(28)3547-1930



pmccfinancas@gmail.com



www.conceicaodocastelo.es.gov.br



@conceicaodocasteloes



Núcleo de Atendimento ao Contribuinte Produtor Rural – NAC

Endereço: Rua Joaquim Cornélio filho, 161, Centro,
Conceição do Castelo - ES, CEP:29.370-000