

### **Resolução CMSCC Nº 008/2018**

O Conselho Municipal de Saúde de Conceição do Castelo – CMSCC no uso de suas atribuições constituídas na Lei Federal nº 8.142 de 28 de dezembro de 1990, Lei municipal nº 366 de 23 de setembro de 1991 e suas atualizações, bem como prerrogativas regimentais e em consonância às deliberações do plenário da reunião ordinária do dia 12 de novembro de 2018.

Resolve:

Art. 1º- Aprovar a Prestação de Contas da Secretaria Municipal de Saúde de Conceição do Castelo referente ao 2º quadrimestre de 2018;

Art. 2º- O conteúdo da Resolução entra em vigor na presente data, ficando revogadas as disposições em contrário.

Conceição do Castelo, 12 de novembro de 2018.

*Everaldo Cassadro*

**Everaldo Cassadro**

Presidente do Conselho Municipal de Saúde de Conceição do Castelo/ES



*SECRETARIA MUNICIPAL DE SAÚDE DE  
CONCEIÇÃO DO CASTELO*

**PRESTAÇÃO DE CONTAS**  
**2º QUADRIMESTRE DE 2018**  
**( PARCIAL DO 3º QUADRIMESTRE DE 2018 )**



**CHRISTIANO SPADETTO**  
PREFEITO MUNICIPAL

**SANDRA REGINA LUPIM SANTOS**  
SECRETÁRIA MUNICIPAL DE SAÚDE





Considerando a Portaria nº 141 de 13 de janeiro de 2012, publicada no Diário Oficial da União em 16 de janeiro de 2012, entrou em vigor:



**“Art.36. O Gestor do SUS em cada ente da Federação elaborará Relatório detalhado referente ao quadrimestre anterior”.**



## **PROGRAMAS E SERVIÇOS PÚBLICOS DE SAÚDE NA ATENÇÃO BÁSICA**



 <b>SAÚDE DA FAMÍLIA</b> 		
GRUPO DE AÇÕES		DADOS DE 2018
Unidades de Atenção Básica / Hospital / Secretaria de Saúde / Unidade Especializada / pontos de apoio		
Número de Equipes de SF		04
Número de Equipe de PAC'S		00
Estimativa da População		12.859
População Cadastrada		10.294
<b>100% DA POPULAÇÃO COBERTA POR ESF</b>		
Fonte: Secretaria Municipal de Saúde <b>ATUAL: QUATRO EQUIPES ESF COMPLETA:</b> <b>MÉDICO (JULIANA, DIOGO, ISADORA, LORENA), ENFERMEIRO (BRUNO, HELAINE, RAKEL, TADEU)</b> <b>E AUXILIAR DE ENFERMAGEM (EDILENE, ELENIR).</b> <b>100% DE COBERTURA DE ACS (29 ACS)</b>		

 <b>SAÚDE DA FAMÍLIA</b> 					
Grupo de Procedimentos	1º Quadrimestre 2018	2º Quadrimestre 2018	3º Quadrimestre 2018 Parcial (setembro e outubro)	Total do Ano de 2018	Total do Ano de 2017
Consultas Básicas	4.964	5.295	3.375	13.634	20.361
Atendimento de Fisioterapia Domiciliar	276	344	32	652	915
Procedimentos Realizados	15.011	9.700	2.549	27.260	34.265
Atividades Educativas	11	00	21	32	79


**FISIOTERAPIA NA UNIDADE 1º QUADRIMESTRE: 542 (janeiro, fevereiro, março e abril)**  
**FISIOTERAPIA NA UNIDADE 2º QUADRIMESTRE: 681 ( maio, junho julho e agosto)**

**TOTAL DE 2018 = 1.223 SESSÕES**  
**TOTAL DE 2017 = 1.899 SESSÕES**

**Passamos os atendimentos de fisioterapia para a Academia de Saúde. Assim conseguimos ampliar os atendimentos.**

## AVANÇOS NA ATENÇÃO BÁSICA

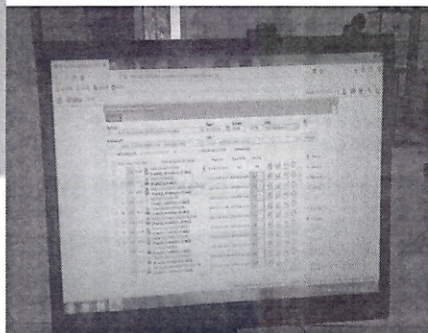
Capacitação das equipes de Saúde da Família, onde, todos os profissionais Estão se capacitando na organização do serviço e atendimento ao usuário do SUS.



OFICINAS DE PLANIFICAÇÃO DA ATENÇÃO BÁSICA E

### PRONTUÁRIO ELETRÔNICO

Já esta implantado em todas as unidades básicas e Hospital. Faltando só sua implantação na atenção especializada.



## ACADEMIA DE SAÚDE CENTRO DE FISIOTERAPIA



Já em funcionamento, faltando colocar as placas de identificação para inaugurarmos





## PROGRAMA BOLSA FAMÍLIA

% de Famílias Acompanhadas  
Número de Famílias Cadastradas  
2017

% de Famílias  
Acompanhadas Número  
de Famílias Cadastradas  
2018

**91,40% - 616/563**

**84,34% - 581/490**

SÃO DOIS CICLOS DE ACOMPANHAMENTO, UM A CADA SEIS MESES.  
O PERCENTUAL PACTUADO PARA O ACOMPANHAMENTO  
ANUAL É **DE 93% DAS FAMÍLIAS.**

Fonte: SISVAN



## EXAMES LABORATORIAIS DE ANÁLISES CLÍNICAS

PROCEDIMENTOS	1º Quadrimestre 2018	2º Quadrimestre 2018	2º Quadrimestre 2018 (setembro e outubro)	TOTAL PARCIAL DE 2018	Total do ano de 2017	Total do ano de 2016
Exames Laboratoriais do ESF/HOSPITALAR	16.954	13.372	5851	36.177	40.428	32.567

TOTAL DE GASTOS COM EXAMES DE LABORATÓRIO ANO 2017:  
R\$ 129.291,91 = 1,9% do orçamento – Valor referente de julho a dezembro de 2017

TOTAL DE GASTOS 1º QUADRIMESTRE DE 2018: R\$ 80.365,16  
TOTAL DE GASTOS 2º QUADRIMESTRE DE 2018: R\$ 65.257,58  
TOTAL PARCIAL DO 3º QUADRIMESTRE: R\$ 27.495,10  
TOTAL PARCIAL 2018: R\$ 173.117,84



## SAÚDE BUCAL NA ATENÇÃO BÁSICA E ESPECIALIZADA

GRUPO DE AÇÕES	1º Quadrimestre 2018 (janeiro, fevereiro, março e abril)	2º Quadrimestre 2018	3º Quadrimestre 2018 (setembro e outubro)	Total parcial do ano de 2018	Total do ano de 2017
PROCEDIMENTOS BÁSICOS E ESPECIALIZADOS	1.821	1.621	730	4.172	7.460

03 Cirurgiões Dentistas de 20 hs/cada

PROGRAMA SAUDE NA ESCOLA - PSE


Fonte: Consulfarma

Nosso grande desafio é ampliar a Saúde bucal no município, temos muito a avançar para conseguirmos atingir um padrão de qualidade e oferta nos atendimentos.




## SERVIÇOS DE VIGILÂNCIA EM SAÚDE

VIGILÂNCIA EPIDEMIOLÓGICA  
VIGILÂNCIA AMBIENTAL  
VIGILÂNCIA SANITÁRIA  
VIGILÂNCIA EM SAÚDE DO TRABALHADOR




## VIGILÂNCIA EPIDEMIOLÓGICA




GRUPO DE AÇÕES	1º Quadrimestre 2018 (janeiro, fevereiro, março e abril)	2º Quadrimestre 2018	3º Quadrimestre 2018 (setembro e outubro)	Total parcial ano de 2018	Total Ano 2017
Número de Notificações Compulsória	80	112	61	253	238
Número de Notificações de Dengue	02	01	02	05	09
Número de notificações de Tuberculose	00	00	00	00	00
Número de Notificações de Hanseníase	00	00	00	00	00
<b>TOTAL</b>	<b>82</b>	<b>113</b>	<b>63</b>	<b>258</b>	<b>247</b>

Fonte: Sinan





## VIGILÂNCIA EPIDEMIOLÓGICA COBERTURA VACINAL EM MENORES DE 1 ANO



IMUNOBIOLÓGICOS	% 1º Quadrimestre 2018 (janeiro, fevereiro, março e abril)	% 2º Quadrimestre 2018	% 3º Quadrimestre 2018 (setembro e outubro)	% PACTUADO / 2017	% de Cobertura ano 2017
BCG	23.20	39.68	31.74	90%	0,56%
Contra Pólio	92.90	99.54	102.97	95%	98,32 %
Pentavalente (DTP+HIB+HB)	83.23	96.22	100.65	95%	96,65 %
Rota Virus	87.10	100.65	109.16	90%	106,70 %
Meningocócica	89.03	94.01	102.19	95%	97,21 %
Pneumo 10 Valente	96.77	101.61	110.71	95%	104,47 %
Tríplice Viral (Criança 1 ano)	125.81	132.58	114.58	95%	92,74 %

Fonte: SISPNI




		<b>VIGILÂNCIA AMBIENTAL COMBATE AO MOSQUITO DA DENGUE</b>				
<p>Apesar do alto índice de infestação do mosquito, estamos conseguindo controlar a doença. Não tivemos nenhum caso no dengue no município.</p>						
<b>AÇÕES DE COMBATE</b>	<b>1º Quadrimestre 2018 (janeiro, fevereiro, março e abril)</b>	<b>2º Quadrimestre 2018 (maio, junho, julho e agosto)</b>	<b>3º Quadrimestre de 2018 Parcial (setembro e outubro)</b>	<b>Total Ano de 2018</b>		
Nº de Imóveis Inspeccionados	4.291	7.250	1.177	12.718		
Nº de Imóveis Tratados (TMT-FOCAL)	277	223	79	579		
Nº de Imóveis Fechados	398	631	96	1125		
Índice de Pendências	398	631	96	1125		
Índice de Infestação Predial	3.26	1.27	0.19			

Fonte: SISLOC

## AVANÇOS NA VIGILÂNCIA AMBIENTAL

### TERMO NEBULIZADOR (FUMACÊ PARA CONTROLE DE VETORES)




Adquirimos equipamento portátil de fumacê para o controle do mosquito culex, borrachudo e ayedes. Passamos os ciclos de aplicação conforme orientação do Ministério da Saúde.







AÇÕES	VIGILÂNCIA SANITÁRIA			SUS Sistema Único de Saúde	
	1º Quadrimestre 2018 (janeiro, fevereiro, março e abril)	2º Quadrimestre 2018 (maio, junho, julho e agosto)	3º Quadrimestre 2018 parcial (setembro e outubro)	Total do ano de 2018	Total do ano de 2017
Cadastro de Estabelecimento Sujeito a VISA	03	03	02	08	10
Inspeção de Estabelecimentos sujeitos a VISA	94	123	29	246	343
Alvará Sanitário Liberados	47	45	13	105	101
Entrada de Reclamações	34	21	09	64	124
Reclamações Atendidas	34	21	09	64	124
Instauração de Processo Administrativo Sanitário	00	00	09	09	00
Ações Educativas para População e Setor Regulado	00	00	00	00	04

AÇÕES	VIGILÂNCIA SANITÁRIA			SUS Sistema Único de Saúde	
	1º Quadrimestre 2018 (janeiro, fevereiro, março e abril)	2º Quadrimestre 2018 (maio, junho, julho e agosto)	3º Quadrimestre 2018 parcial (setembro e outubro)	Total do ano de 2018	Total do ano de 2017
Cadastro de Estabelecimento Sujeito a VISA	03	03	02	08	10
Inspeção de Estabelecimentos sujeitos a VISA	94	123	29	246	343
Alvará Sanitário Liberados	47	45	13	105	101
Entrada de Reclamações	34	21	09	64	124
Reclamações Atendidas	34	21	09	64	124
Instauração de Processo Administrativo Sanitário	00	00	09	09	00
Ações Educativas para População e Setor Regulado	00	00	00	00	04

**PROGRAMAS E SERVIÇOS PÚBLICOS DE SAÚDE NA ATENÇÃO ESPECIALIZADA**



 <b>CONSULTAS ESPECIALIZADAS</b> 		<b>(CONSÓRCIO PÚBLICO)</b>			
Especialidade	1º QUADRIMESTRE DE 2018 (janeiro, fevereiro, março e abril)	2º QUADRIMESTRE DE 2018 (maio, junho, julho e agosto)	3º QUADRIMESTRE DE 2018 (setembro e outubro)	TOTAL ANO 2018	TOTAL ANO 2017
Otorrinolaringologia	138	156	78	372	493
Dermatologia	97	76	44	217	236
Angiologia	102	83	47	232	237
Ortopedia	306	354	146	514	1.140
Fonoaudiologia	151	206	112	469	533
Psicologia	145	166	95	406	519
Neurologia	305	315	150	770	933
Psiquiatria	341	299	154	794	1.119
Oftalmologia	121	150	100	371	55
Cardiologia	285	269	128	682	616
Ginecologia			40	40	395

 <b>EXAMES ESPECIALIZADOS</b> 		<b>(CONSÓRCIO PÚBLICO)</b>			
Especialidade	1º QUADRIMESTRE DE 2018 (janeiro, fevereiro, março e abril)	2º QUADRIMESTRE DE 2018 (maio, junho, julho e agosto)	3º QUADRIMESTRE DE 2018 PARCIAL (setembro e outubro)	TOTAL ANO 2018	TOTAL ANO 2017
Eletrocardiograma	144	271	139	554	782
Ultrassonografia Gestantes/urgências	113	121	61	295	324
Exame Anatopatológico - Biopsia	73	26	11	110	80

Fonte: Consulfarma

Total de Gastos com Plantões Médicos/Farmacêutico/Psicólogo meses de setembro e outubro/2018: R\$ 107.250,00



Total de Gastos com Consórcio 2017 = R\$ 338.589,53

Total de Gastos com Consórcio até outubro 2018 = 669.896,09





Repasso 2018 = R\$ 900.000,00

Realizamos um aditivo no contrato para onde, desde o dia 1 de setembro os médicos Do hospital serão pagos via consórcio.

 <b>FARMÁCIA BÁSICA MUNICIPAL</b> 			
<b>ESTOQUE EM DEZEMBRO DE 2017</b> 807.927 UNIDADES			
1º QUADRIMESTRE/2018 (janeiro, fevereiro, março e abril)		2º QUADRIMESTRE/2018 (maio, junho, julho e agosto)	
ESTOQUE + ENTRADAS	SAÍDA DE MEDICAMENTOS	ESTOQUE + ENTRADAS	SAÍDA DE MEDICAMENTOS
807.927 + 186.793 =994.720	994.750 -587.792 = 375.200	375.200 + 1081.295= 1456.495	1456.495- 788.034= 668.461
<b>ESTOQUE EM OUTUBRO DE 2018</b> UNIDADES 406.698			
<b>GASTOS COM MEDICAMENTOS 2017 R\$ 229.179,94 = 7,23% do orçamento</b> <b>GASTOS COM MEDICAMENTOS 2018 (janeiro a outubro) R\$ 206.885,49</b>			
<u>Foi realizado licitação de todas as medicações</u> <u>Ofertadas pelo município. mas, ainda temos dificuldades</u> <u>de entrega pelo fornecedor. Já punimos várias empresas.</u>			

 <b>HOSPITAL PÚBLICO MUNICIPAL</b> <b>NOSSA SENHORA DA PENHA</b> 					
GRUPO DE PROCEDIMENTOS	1º Quadrimestre 2018 (janeiro, fevereiro, março e abril)	2º Quadrimestre 2018 (maio, junho, julho e agosto)	3º QUADRIMESTRE DE 2018 (setembro e outubro)	Ano 2018	Ano 2017
Consulta Atendimento Urgência Clínica Básica	7.259	6.500	3.180	16.939	20.625
Atendimento Médico com Observação 24 hs.	470	508	45	1.023	270
Retirada de Ponto de cirurgia básica/	59	24	70	153	691
Administração Medicamentos para Pacientes	1.580	1.435	779	3.794	15.004
Curativo grau I e Grau II com ou sem debridamento	484	132	38	654	2.275
Exérese de Cisto Sebáceo, Lipoma, Tumor de pele e anexos	18	24	16	58	248
Retirada de corpo estranho/sutura/cateterismo vesical/lavagem gástrica	211	130	57	398	61
Drenagem de Abscesso	34	12	10	56	33
Outros Procedimentos	462	628	320	1.410	---
<b>TOTAL</b>	<b>10.577</b>	<b>9.403</b>	<b>4.515</b>	<b>24.495</b>	<b>39.207</b>

Aquisição de 13 camas (segundo as normas de segurança do paciente),  
Conforme preconiza o programa;  
Estante de aço, armário vitrine e armários de aço novos;  
01 Mesa auxiliar de alimentação;  
02 macas inoxidável de pronto socorro;  
07 Suporte de soro inoxidável;  
03 cadeiras de rodas;  
04 mesa de mayo;  
01 carro de curativo inoxidável;  
01 berço de acrílico e um berço em aço para a pediatria;  
Instalação de portas de correr nos banheiros.

Reformulação do programa de controle de infecção hospitalar, com instalação de suportes de álcool gel e sabonete líquido.



## **CORPO CLÍNICO HOSPITAL:**

**DOMINGO:** JULIANA LACERDA

**SEGUNDA FEIRA:** PABLO VIGANOR



**TERÇA FEIRA:** CARLOS MAGNO

**QUARTA FEIRA:** DANIEL OLIVEIRA


**QUINTA FEIRA:** PEDRO LUIZ



**SEXTA FEIRA:** ANDREWS



**SÁBADO:** JOSÉ GOTARDO

 <b>CENTRAL DE REGULAÇÃO – AMA</b>  (GRUPO DE PROCEDIMENTOS OFERTADOS PELO ESTADO)					
GRUPO DE PROCEDIMENTOS	1º Quadrimestre 2018 (janeiro, fevereiro, março e abril)	2º Quadrimestre 2018 (maio, junho, julho e agosto)	3º Quadrimestre de 2018 Parcial (setembro e outubro)	Ano 2018	Ano 2017
Consulta de Especialidades	271	261	139	671	897
Exames de Especialidades	487	568	262	1.317	1.207
Consultas para Cirurgias (Buc-maxilo, geral, pediátrica, ginecológica, oftalmológica, vascular, cardíaca, cabeça e pescoço, proctologia, plástica pediátrica)	09	26	19	54	68
<b>TOTAL</b>	<b>767</b>	<b>855</b>	<b>420</b>	<b>2.042</b>	<b>2.172</b>

Fonte: SISREG



 <b>RECEITA (R\$)</b> 					
RECURSOS FEDERAL					
PROGRAMAS	RECEITA 2017	1º Quadr. 2018 (janeiro, fevereiro, março e abril)	2º Quadr. 2018 (maio, junho, julho e agosto)	3º Quadr. 2018 (setembro e outubro)	RECEITA 2018
Piso da Atenção Básica - PAB	330.343,96	111.418,68	111.418,68	55.709,34	278.546,70
Programa de Agente Comunitário de Saúde - PAC'S	361.998,00	29.406,00	117.408,00	58.812,00	205.626,00
Programa Saúde da Família - ESF	156.860,00	42.716,00	114.080,00	57.040,00	213.836,00
Incentivo Saúde Bucal - ESB	26.760,00	2.230,00	8.920,00	4.460,00	15.610,00
Vigilância Sanitária	32.849,15	0,00	9.400,00	0,00	9.400,00
Vigilância Epidemiológica e Ambiental	74.657,75	23.141,84	34.655,08	10.570,92	68.367,84
Assistência Farmacêutica	64.205,60	17.934,12	23.912,16	17.934,12	59.780,40
Apoio Financeiro Extraordinário	0,00	109.564,54	168,00 Rede Cegonha	0,00	109.732,54
MAC/FAEC	15.583,08	2.843,13	61.633,10	117.266,20	181.742,43
Equipamento Material Permanente	36.000,00	390.000,00	250.000,00	0,00	640.000,00

 <b>RECEITA (R\$)</b> 					
RECURSOS ESTADUAL					
PROGRAMAS	RECEITA 2017	1º Quadr. 2018 (janeiro, fevereiro, março e abril)	2º Quadr. 2018 (maio, junho, julho e agosto)	3º Quadr. 2018 Parcial (setembro e outubro)	RECEITA 2018
Farmácia Básica	36.809,25	12.874,10	12.856,00	6.428,00	32.158,10
Internação Hospitalar - AIH	103.190,45	15.874,10	23.520,60	0,00	39.394,70
Informação Ambulatorial - SIA	501.906,95	135.824,40	229.308,02	0,00	365.132,42
RECURSOS PRÓPRIOS					
Receita Remuneração DEP Bancária	107.460,85	22.825,29	24.933,16	10.727,27	58.485,83
Fundo Municipal de Saúde	5.933.059,96	1.519.300,72	1.980.416,11	840.598,17	4.340.315,00



## Aplicação em Saúde conforme LC nº 141/2012 2018

**Percentual Aplicado 1º Quadrimestre: 18.44%**

(janeiro, fevereiro, março e abril)

**Percentual Aplicado 2º Quadrimestre: 20.80%**

(maio, junho, julho e agosto)





## DESPESA PAGA POR NATUREZA DA DESPESA





Elemento de Despesa	Despesas 2017	1º Quadr. 2018 (janeiro, fevereiro, março e abril)	2º Quadr. 2018 (maio, junho, julho e agosto)	3º Quadr. 2018 (setembro e outubro)	Despesas 2018
Folha ESF	496.660,75	182.764,52	220.861,90	91.275,32	494.901,74
Folha Hospital	1.323.036,20	439.770,24	401.431,84	192.192,58	1.033.394,66
Folha Secretaria de saúde, Posto de Saúde e estagiários	1.038.001,50	314.345,56	319.571,82	159.326,98	793.244,36
Folha PACS	394.303,86	105.362,60	108.726,42	55.069,28	269.158,30
Folha Agentes de Endemias	103.829,22	28.422,28	31.566,44	15.482,58	75.471,30



		<b>DESPESA PAGA POR NATUREZA DA DESPESA</b>					
Elemento de Despesa	Despesas 2017	1º Quadr. 2018 (janeiro, fevereiro, março e abril)	2º Quadr. 2018 (maio, junho, julho e agosto)	3º Quadr. 2018 Parcial (setembro e outubro)	Despesas 2018		
Obrigações Patronais	810.421,94	232.377,78	277.920,85	121.095,18	631.393,81		
Diárias Pessoa Civil	62.692,00	20.800,00	8.256,00	4.576,00	33.632,00		
Auxílio Alimentação	310.668,97	69.996,44	94.025,59	39.565,12	203.587,15		

**DESPESAS COM RECURSOS HUMANOS (SALÁRIOS, ENCARGOS E BENEFÍCIOS)**

TOTAL DESPESAS 2017: **R\$ 4.539.614,44**  
 TOTAL DESPESAS 2018 (Outubro): **R\$ 3.534.783,32**

		<b>DESPESA PAGA POR NATUREZA DA DESPESA</b>					
Elemento de Despesa	Despesas 2017	1º Quadr. 2018 (janeiro, fevereiro, março e abril)	2º Quadr. 2018 (maio, junho, julho e agosto)	3º Quadr. 2018 Parcial (setembro e outubro)	Despesas 2018		
Outros serviços terceiros – Pessoa Física	62.054,97	35.644,00	40.036,20	21.910,20	97.590,40		
Outros serviços terceiros – Pessoa Jurídica	368.257,34	64.772,97	36.649,31	5.395,93	106.818,21		
Rateio Consórcio	250.000,00	128.718,33	340.078,52	194.148,32	662.945,17		
Material de Consumo	580.272,49	171.277,32	171.721,82	40.908,56	383.907,70		
Material de Distribuição Gratuita	272.182,90	0,00	149.857,39	5.214,50	155.071,89		
Indenizações e Contribuições	0,00	5.865,00	0,00	6.477,44	12.342,44		
Equipamentos e Material Permanente	423.300,00	128.000,00	211.380,00	0,00	339.380,00		
Despesa de Exercícios Anteriores	5.266,92	1.082,57	0,00	0,00	1.082,57		



## GASTOS COM DESLOCAMENTO PARA ATENÇÃO A MÉDIA COMPLEXIDADE



### VIAGENS FORA DOMICÍLIO

VEÍCULO ONIBUS: Capacidade 33 lugares  
VEÍCULO VAN: Capacidade 21 lugares  
VEÍCULO VAN: Capacidade 16 lugares

VEÍCULO DOBLO: Capacidade para 07 lugares  
VEÍCULO SPIN: Capacidade para 07 lugares  
VEÍCULO FIAT: Capacidade para 05 lugares

	GASTOS 2017	1º Quadrimestre 2018	2º Quadrimestre 2018	3º Quadrimestre 2018 (setembro e outubro)	GASTOS 2018
Combustível e lubrificantes	R\$ 151.116,24	R\$ 14.554,69	54.088,60	23.709,98	92.353,27
Material para manutenção de veículos	R\$ 55.994,76	R\$ 7.653,11	32.091,44	2.900,00	42.644,55
Manutenção e conservação de veículos	R\$ 13.541,64	R\$ 6.423,17	6.428,63	3.828,00	16.679,80
Diárias pessoa física	R\$ 58.159,36	R\$ 14.080,00	6.528,00	4.096,00	24.704,00
PERCENTUAL DE GASTOS EM DESLOCAMENTOS			2017= 7.18%		

Contamos ainda com 02 ambulâncias de simples remoção para as consultas eletivas de pacientes acamados, pós cirúrgicos e alta hospitalar e 02 ambulâncias para remoção hospitalar.



## AVANÇOS NA ATENÇÃO ESPECIALIZADA





**DEMONSTRATIVO DE EXECUÇÃO  
ORÇAMENTÁRIA 1º, 2º E PARCIAL DO 3º  
QUADRIMESTRE DE 2018**

	1º Quadr. (JANEIRO, FEVEREIRO, MARÇO E ABRIL)	2º Quadr (MAIO, JUNHO, JULHO E AGOSTO)	3º Quadr. 2018 (setembro e outubro)	Total 2018 (janeiro a outubro)	Total 2017
Total Liquidado	2.060.259,15	2.246.551,48	932.445,78	5.239.256,20	7.481.455,20
Total Pago	1.808.929,73	1.981.635,85	789.491,67	4.580.057,10	6.645.658,01



**SECRETARIA MUNICIPAL DE SAÚDE**

**RESPONSÁVEIS PELA COLETA:**

- Coordenação de Atenção Básica/ Média e Alta Complexidade
- Coordenação de Vigilância em Saúde
- Assistência Farmacêutica
- Fundo Municipal de Saúde
- Central de Regulação – AMA
- Central de Sistemas de Informação