

Resolução CMSCC Nº 009/2019

O Conselho Municipal de Saúde de Conceição do Castelo – CMSCC no uso de suas atribuições constituídas na Lei Federal nº 8.142 de 28 de dezembro de 1990, Lei municipal nº 366 de 23 de setembro de 1991 e suas atualizações, bem como prerrogativas regimentais e em consonância às deliberações do plenário da reunião ordinária realizada em 20 de maio de 2019.

Resolve:

Art. 1º- Aprovar a Prestação de Contas do primeiro quadrimestre do ano de 2019 da Secretaria Municipal de Saúde de Conceição do Castelo;

Art. 2º- O conteúdo da Resolução entra em vigor na presente data, ficando revogadas as disposições em contrário.

Conceição do Castelo, 20 de maio de 2019.

Everaldo Cassandro
Everaldo Cassandro


Presidente do Conselho Municipal de Saúde de Conceição do Castelo/ES

Handwritten signature
25/05/19
SANDRA R. LUPIM SANTOS
Sec. Municipal de Saúde
Portaria nº. 003/2017




*SECRETARIA MUNICIPAL DE SAÚDE DE
CONCEIÇÃO DO CASTELO*

**PRESTAÇÃO DE CONTAS
1º QUADRIMESTRE DE 2019**



CHRISTIANO SPADETTO
PREFEITO MUNICIPAL

SANDRA REGINA LUPIM SANTOS
SECRETÁRIA MUNICIPAL DE SAÚDE






Considerando a Portaria nº 141 de 13 de janeiro de 2012, publicada no Diário Oficial da União em 16 de janeiro de 2012, entrou em vigor:

“Art.36. O Gestor do SUS em cada ente da Federação elaborará Relatório detalhado referente ao quadrimestre anterior”.




PROGRAMAS E SERVIÇOS PÚBLICOS DE SAÚDE NA ATENÇÃO BÁSICA





SAÚDE DA FAMÍLIA

GRUPO DE AÇÕES



DADOS DE
2018


Unidades de Atenção Básica / Hospital / Secretaria de Saúde / Unidade Especializada / pontos de apoio

Número de Equipes de SF **04**


Estimativa da População **12.859**
População Cadastrada **11.817**

100% DA POPULAÇÃO COBERTA POR ESF
Fonte: Secretaria Municipal de Saúde

ATUAL: QUATRO EQUIPES ESF COMPLETA:
MÉDICO (JULIANA, DIOGO, LAERTE), ENFERMEIRO (BRUNO, RAKEL, TADEU) E
AUXILIAR DE ENFERMAGEM (EDILENE, INÊS COLA).
100% DE COBERTURA DE ACS (29 ACS)



SAÚDE DA FAMÍLIA



Grupo de Procedimentos	1º Quadrimestre 2019	1º Quadrimestre 2018	Total do Ano de 2018	Total do Ano de 2017
Consultas Básicas	8.060	6.429	24.098	20.361
Atendimento de Fisioterapia Domiciliar	174	276	870	915
Procedimentos Realizados	19.942	15.011	33.022	34.265
Atividades Educativas	05	21	114	79

FISIOTERAPIA NA UNIDADE 1º QUADRIMESTRE 2019: 329 sessões (janeiro, fevereiro, março e abril)

TOTAL DE 2018 = 1.942 SESSÕES
TOTAL DE 2017 = 1.899 SESSÕES

ATENDIMENTOS EQUIPES SAÚDE DA FAMÍLIA

Equipe ESF Adila de Almeida (Nicolau de Vargas)

- Segunda Feira: Visita Domiciliar
- Terça a Sexta Feira: atendimentos na Unidade

Equipe ESF da Mata Fria

- Segunda Feira: atendimentos na Unidade do Bairro Nicolau de Vargas
- Terça Feira: atendimentos na Unidade de Mata Fria
- Quarta Feira: atendimentos na Unidade Ribeirão do Meio e Pindobas
- Quinta Feira: atendimentos na Unidade do Indaiá
- Sexta Feira: Visita Domiciliar

Equipe ESF do Monforte Frio

- Segunda Feira: atendimento na Unidade do Monforte Frio
- Terça a Sexta Feira: atendimento na Unidade Dr. Nilzo José da Silva (ao lado do hospital)

Equipe ESF de Santo Antônio do Areião

- Segunda Feira: atendimentos na Unidade de São José da Bela Vista
- Terça Feira: atendimentos na Unidade de Santo Antônio
- Quarta Feira: atendimentos na Unidade Santa Luzia
- Quinta Feira: atendimentos na Unidade do Santo Antônio
- Sexta Feira: atendimentos na Unidade do Taquarussu



PROGRAMA BOLSA FAMÍLIA



% de Famílias Acompanhadas
Número de Famílias Cadastradas
2018


% de Famílias
Acompanhadas Número
de Pessoas Cadastradas
2019

87,13% - 1.129/982

83 % - 1.033/857

SÃO DOIS CICLOS DE ACOMPANHAMENTO, UM A CADA SEIS MESES.
O PERCENTUAL PACTUADO PARA O ACOMPANHAMENTO

Fonte: SISVAN




EXAMES LABORATORIAIS DE ANÁLISES CLÍNICAS

PROCEDIMENTOS	1º Quadrimestre 2019	1º Quadrimestre 2018	TOTAL PARCIAL DE 2018	Total do ano de 2017
Exames Laboratoriais do ESF/HOSPITALAR	12.373	16.954	40.420	40.428

TOTAL DE GASTOS 1º QUADRIMESTRE DE 2019: R\$ 58.934,84

TOTAL GERAL 2018: R\$ 195.880,34
TOTAL GERAL 2017: 129.291,91





SAÚDE BUCAL NA ATENÇÃO BÁSICA E ESPECIALIZADA

GRUPO DE AÇÕES	1º Quadrimestre 2019	1º Quadrimestre 2018	Total do ano de 2018	Total do ano de 2017
PROCEDIMENTOS BÁSICOS E ESPECIALIZADOS	908	1.821	4.698	7.460

02 Cirurgiões Dentistas de 20 hs/cada
01 Cirurgião Dentista de 40 hs (Consórcio)


PROGRAMA SAUDE NA ESCOLA – PSE (escovação nas escolas e atendimentos individuais aos alunos após exames clínicos)

Fonte: Consulfarma





SERVIÇOS DE VIGILÂNCIA EM SAÚDE

VIGILÂNCIA EPIDEMIOLÓGICA
VIGILÂNCIA AMBIENTAL
VIGILÂNCIA SANITÁRIA
VIGILÂNCIA EM SAÚDE DO TRABALHADOR




VIGILÂNCIA EPIDEMIOLÓGICA



GRUPO DE AÇÕES	1º Quadrimestre 2019 (janeiro, fevereiro, março e abril)	1º Quadrimestre 2018 (janeiro, fevereiro, março e abril)	Total parcial ano de 2018	Total Ano 2017
Número de Notificações Compulsória	131	80	323	238
Número de Notificações de Dengue	16	02	05	09
Número de notificações de Tuberculose	02	00	00	00
Número de Notificações de Hanseníase	00	00	00	00
TOTAL	149	82	328	247


Fonte: Sinan

04 casos positivos = 30 notificações ate o momento




VIGILÂNCIA EPIDEMIOLÓGICA

COBERTURA VACINAL EM MENORES DE 1 ANO




IMUNOBIOLOGICOS	% 1º Quadrimestre 2019 (janeiro, fevereiro, março e abril)	% 1º Quadrimestre 2018 (janeiro, fevereiro, março e abril)	% PACTUADO / 2019	% de Cobertura ano 2018
BCG	27.41	23.20	90%	XXX
Contra Pólio	95.48	92.90	95%	100%
Pentavalente (DTP+HIB+HB)	98.71	83.23	95%	100%
Rota Vírus	102.58	87.10	90%	100%
Meningocócica	96.77	89.03	95%	100%
Pneumo 10 Valente	106.45	96.77	95%	100%
Tríplice Viral (Criança 1 ano)	118.06	125.81	95%	100%

Fonte: SISPNI



VIGILÂNCIA AMBIENTAL

COMBATE AO MOSQUITO DA DENGUE






Apesar do alto índice de infestação do mosquito, estamos conseguindo controlar a doença. Não tivemos nenhum caso no dengue no município.



AÇÕES DE COMBATE	1º Quadrimestre 2019 (janeiro, fevereiro, março e abril)	1º Quadrimestre 2018 (janeiro, fevereiro, março e abril)	Total Ano de 2018
Nº de Imóveis Inspeccionados	2.091	4.291	17.121
Nº de Imóveis Tratados (TMT-FOCAL)	145	277	898
Nº de Imóveis Fechados	226	398	1.640
Índice de Pendências	226	398	1.640
Índice de Infestação Predial	1.67	3.26	1.60

Fonte: SISLOC

 VIGILÂNCIA SANITÁRIA 				
AÇÕES	1º Quadrimestre 2019 (janeiro, fevereiro, março e abril)	1º Quadrimestre 2018 (janeiro, fevereiro, março e abril)	Total do ano de 2018	Total do ano de 2017
Cadastro de Estabelecimento Sujeito a VISA	04	03	08	10
Inspeção de Estabelecimentos sujeito a VISA	93	94	314	343
Alvará Sanitário Liberados	43	47	116	101
Entrada de Reclamações	20	34	78	124
Reclamações Atendidas	20	34	78	124
Instauração de Processo Administrativo Sanitário	00	00	00	00
Ações Educativas para População e Setor	00	00	01	04

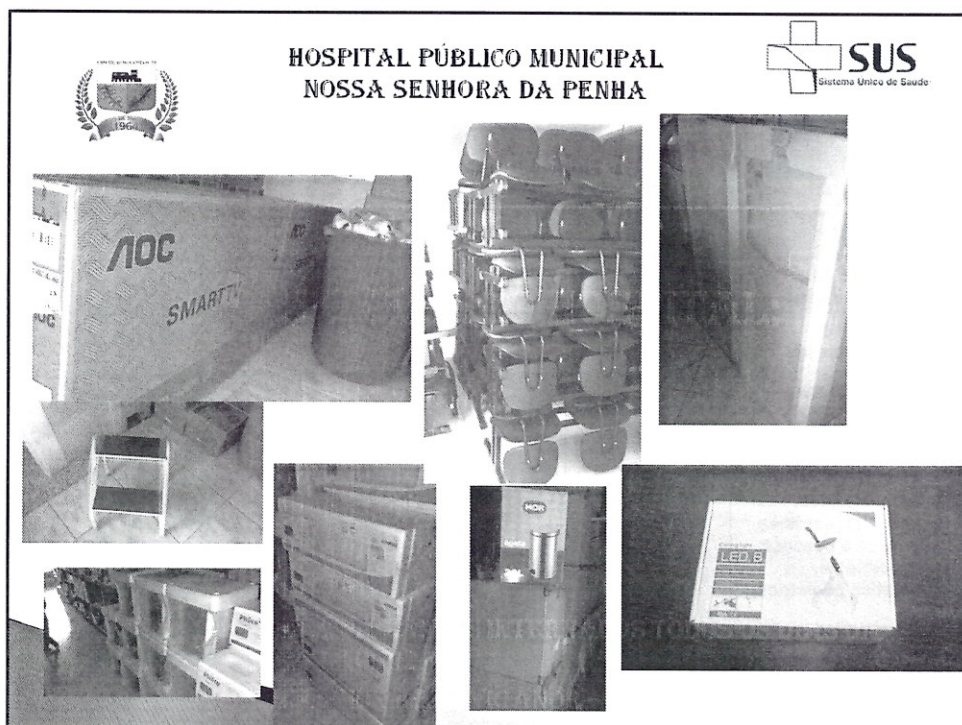
			
PROGRAMAS E SERVIÇOS PÚBLICOS DE SAÚDE NA ATENÇÃO ESPECIALIZADA			
			



		CONSULTAS ESPECIALIZADAS (CONSÓRCIO PÚBLICO)			
Especialidade	1º QUADRIMESTRE DE 2019 (janeiro, fevereiro, março e abril)	1º QUADRIMESTRE DE 2018 (janeiro, fevereiro, março e abril)	TOTAL ANO 2018	TOTAL ANO 2017	
Otorrinolaringologia	132	138	449	493	
Dermatologia	88	97	266	236	
Angiologia	82	102	232	237	
Ortopedia	279	306	938	1.140	
Fonoaudiologia	122	151	486	533	
Psicologia	390	145	621	519	
Neurologia	93	305	853	933	
Psiquiatria	359	341	949	1.119	
Oftalmologia	173	121	455	55	
Cardiologia	231	285	766	616	
Ginecologia	59	xxx	53	395	

		EXAMES ESPECIALIZADOS (CONSÓRCIO PÚBLICO)			
Especialidade	1º QUADRIMESTRE DE 2019 (janeiro, fevereiro, março e abril)	1º QUADRIMESTRE DE 2018 (janeiro, fevereiro, março e abril)	TOTAL ANO 2018	TOTAL ANO 2017	
Eletrocardiograma	291	144	777	782	
Ultrassonografia Gestantes/urgências	117	113	324	324	
Exame Anatopatológico - Biopsia	38	73	118	80	

1º QUADRIMESTRE/2018 (janeiro, fevereiro, março e abril)		1º QUADRIMESTRE/2019 (janeiro, fevereiro, março e abril)	
ESTOQUE + ENTRADAS	SAÍDA DE MEDICAMENTOS	ESTOQUE + ENTRADAS	SAÍDA DE MEDICAMENTOS
807.927 + 186.793 =994.720	994.750 - 587.792 = 375.200	250.866 + 483.848 = 734.714	734.714 - 664.332 = 70.382
ESTOQUE 1º QUADRIMESTRE DE 2019 70.382 UNIDADES			
GASTOS COM MEDICAMENTOS 2017 R\$ 229.179,94 GASTOS COM MEDICAMENTOS 2018 R\$ 206.885,49			
<u>Trabalhamos com adesão da Ata do SERP (Estado)</u> <u>Dificuldades de entrega pelo fornecedor. Já punimos várias empresas.</u>			

GRUPO DE PROCEDIMENTOS	1º Quadrimestre 2019 (janeiro, fevereiro, março e abril)	1º Quadrimestre 2018 (janeiro, fevereiro, março e abril)	Ano 2018	Ano 2017
Consulta Atendimento Urgência Clínica Básica	7.338	7.259	20.050	20.625
Atendimento Médico com Observação 24 hs.	257	470	1.584	270
Retirada de Ponto de cirurgia básica/	72	59	183	691
Administração Medicamentos para Pacientes	1.670	1.580	5.123	15.004
Curativo grau I e Grau II com ou sem debridamento	451	484	1.049	2.275
Exérese de Cisto Sebáceo, Lipoma, Tumor de pele e anexos	17	18	392	248
Retirada de corpo estranho/sutura/cateteris mo vesical/lavagem gástrica	94	211	486	61
Drenagem de Abscesso	16	34	68	33
Outros Procedimentos	395	462	1.255	---
TOTAL	10.310	10.577	30.190	39.207



 **HOSPITAL PÚBLICO MUNICIPAL**
NOSSA SENHORA DA PENHA 

CORPO CLÍNICO HOSPITAL:

DOMINGO: XXXXX

SEGUNDA FEIRA: PABLO VIGANOR

TERÇA FEIRA: CARLOS MAGNO

QUARTA FEIRA: DANIEL OLIVEIRA



QUINTA FEIRA: PEDRO LUIZ


SEXTA FEIRA: JULIANA LACERDA



SÁBADO: JOSÉ GOTARDO



VISITAS MÉDICAS A PACIENTES INTERNADOS TODOS OS DIAS DA SEMANA: JULIANA LACERDA

MÉDICO AUTORIZADOR: PABLO VIGANOR

 CENTRAL DE REGULAÇÃO – AMA 				
(GRUPO DE PROCEDIMENTOS OFERTADOS PELO ESTADO)				
GRUPO DE PROCEDIMENTOS	1º Quadrimestre 2018 (janeiro, fevereiro, março e abril)	1º Quadrimestre 2019 (janeiro, fevereiro, março e abril)	Ano 2018	Ano 2017
Consulta de Especialidades	271	208	776	897
Exames de Especialidades	487	426	1.564	1.207
Consultas para Cirurgias (Bucodentária, geral, pediátrica, ginecológica, oftalmológica, vascular, cardíaca, cabeça e pescoço, proctologia, plástica pediátrica)	09	23	81	68
TOTAL	767	657	2.421	2.172



 RECEITA (R\$) 				
RECURSOS FEDERAL				
PROGRAMAS	RECEITA 2017	1º Quadr. 2018	1º Quadr. 2019	RECEITA 2018
BLOCO DE CUSTEIO				
ASSISTÊNCIA FARMACÉUTICA	64.205,60	17.934,12	23.912,16	95.736,48
ATENÇÃO BÁSICA	883.920,28	185.770,68	312.418,68	1.006.650,32
MÉDIA E ALTA COMPLEXIDADE AMBULATORIAL E HOSPITALAR	15.583,14	2.843,13	219.850,48	299.967,47
VIGILÂNCIA EM SAÚDE	102.699,79	26.349,40	19.856,38	99.624,82
TOTAL	1.066.408,81	232.897,33	576.037,70	1.512.979,09
BLOCO DE INVESTIMENTO				
ATENÇÃO BÁSICA	0,00	0,00	0,00	784.607,67
ATENÇÃO ESPECIALIZADA	0,00	499.564,54	0,00	620.000,00
TOTAL	0,00	499.564,54	0,00	1.404.607,67

 RECEITA (R\$) 				
RECURSOS ESTADUAL				
PROGRAMAS	RECEITA 2017	1º Quadr. 2018 (janeiro, fevereiro, março e abril)	1º Quadr. 2019 (janeiro, fevereiro, março e abril)	RECEITA 2018
Farmácia Básica	36.809,25	12.874,10	12.874,10	32.158,10
Internação Hospitalar - AIH	103.190,45	15.874,10	0,00	39.394,70
Informação Ambulatorial - SIA	501.906,95	135.824,40	0,00	365.132,42
RECURSOS PRÓPRIOS				
Fundo Municipal de Saúde	5.933.059,96	1.519.300,72	1.531.961,50	5.191.563,40



Aplicação em Saúde conforme LC nº 141/2012 2019

Percentual Aplicado 1º Quadrimestre 2019: 16,84%



Percentual Aplicado 1º Quadrimestre 2018: 18.44%

Percentual Aplicado no Ano de 2018: 21.05%




DESPESA PAGA POR NATUREZA DA DESPESA

Elemento de Despesa	Despesas 2017	1º Quadr. 2018 (janeiro, fevereiro, março e abril)	1º Quadr. 2019 (janeiro, fevereiro, março e abril)	Despesas 2018
Folha ESF	496.660,75	182.764,52	154.260,01	848.689,33
Folha Hospital	1.323.036,20	439.770,24	250.823,38	1.196.272,40
Folha Secretaria de saúde, Posto de Saúde	1.038.001,50	314.345,56	288.449,33	1.092.670,50
Folha PACS	394.303,86	105.362,60	109.871,60	353.652,70
Folha Agentes de Endemias	103.829,22	28.422,28	33.924,93	99.393,62

		DESPESA PAGA POR NATUREZA DA DESPESA			
Elemento de Despesa	Despesas 2017	1º Quadr. 2018 (janeiro, fevereiro, março e abril)	1º Quadr. 2019 (janeiro, fevereiro, março e abril)	Despesas 2018	
Obrigações Patronais	810.421,94	232.377,78	210.425,82	803.912,60	
Diárias Pessoa Civil	62.692,00	20.800,00	19.872,00	56.395,00	
Auxílio Alimentação	310.668,97	69.996,44	62.834,27	307.265,80	
TOTAL POR QUADRIMESTRE		323.174,22	293.132,09	XXXXX	

(DESPESAS COM RECURSOS HUMANOS (SALÁRIOS, ENCARGOS E BENEFÍCIOS))

TOTAL DESPESAS 2017: R\$ 4.539.614,44
TOTAL DESPESAS 2018: R\$ 4.758.251,90

		DESPESA PAGA POR NATUREZA DA DESPESA			
Elemento de Despesa	Despesas 2017	1º Quadr. 2018 (janeiro, fevereiro, março e abril)	1º Quadr. 2019 (janeiro, fevereiro, março e abril)	Despesas 2018	
Outros serviços terceiros – Pessoa Física e estagiários	62.054,97	35.644,00	50.033,62	125.510,20	
Outros serviços terceiros – Pessoa Jurídica	368.257,34	64.772,97	80.754,42	256.912,11	
Rateio Consórcio	250.000,00	128.718,33	331.991,04	899.999,47	
Material de Consumo	580.272,49	171.277,32	136.683,21	746.335,07	
Material de Distribuição Gratuita	272.182,90	0,00	101.276,57	200.434,41	
Indenizações e Contribuições	0,00	5.865,00	8.561,15	29.835,59	
Equipamentos e Material Permanente	423.300,00	128.000,00	41.328,00	446.242,00	
Despesa de Exercícios Anteriores	5.266,92	1.082,57	0,00	1.082,57	



GASTOS COM DESLOCAMENTO PARA ATENÇÃO A MÉDIA COMPLEXIDADE



VIAGENS FORA DOMICÍLIO

	GASTOS 2017	1º Quadrimestre 2018	1º Quadrimestre 2019	GASTOS 2018
VEÍCULO ONIBUS: Capacidade 33 lugares VEÍCULO VAN: Capacidade 21 lugares VEÍCULO VAN: Capacidade 16 lugares				
VEÍCULO DOBLO: Capacidade para 07 lugares VEÍCULO SPIN: Capacidade para 07 lugares VEÍCULO FIAT: Capacidade para 05 lugares				
Combustível e lubrificantes	R\$ 151.116,24	14.554,69	65.293,58	140.003,15
Material para manutenção de veículos	R\$ 55.994,76	7.653,11	959,08	64.628,27
Manutenção e conservação de veículos	R\$ 13.541,64	6.423,17	0,00	18.851,76
Diárias pessoa física	R\$ 58.159,36	14.080,00	14.528,00	38.158,00
TOTAL	R\$ 278.812,00	42.710,97	80.780,66	261.641,18



DEMONSTRATIVO DE EXECUÇÃO ORÇAMENTÁRIA 1º QUADRIMESTRE DE 2019



	1º Quadr. 2018	1º Quadr 2019	Total 2018	Total 2017
Total Liquidado	2.060.259,15	2.170.442,43	8.298.676,29	7.481.455,20
Total Pago	1.808.929,73	1.949.832,44	7.401.555,22	6.645.658,01



EM ANDAMENTO:



- Aquisição de 02 ambulâncias tipo SAMU.
- Aquisição de 01 ambulância tipo furgão.
- Reforma de 06 Unidades de Saúde (Santo Antônio, Mata Fria, Monforte, Taquarussu, Indaiá, Cantinho do Céu e reforma do telhado do Hospital).
- Aquisição de materiais e mobiliário para as unidades básicas de saúde.
- Aquisição de 04 carros para ESF.

AGUARDANDO O RECURSO PARA COMPRA (PROJETO JÁ APROVADO)

- Aquisição de 01 aparelho de RX.
- Aquisição de máquinas para lavanderia.



SECRETARIA MUNICIPAL DE SAÚDE

RESPONSÁVEIS PELA COLETA:

- Coordenação de Atenção Básica/ Média e Alta Complexidade
- Coordenação de Vigilância em Saúde
- Assistência Farmacêutica
- Fundo Municipal de Saúde
- Central de Regulação – AMA
- Central de Sistemas de Informação

