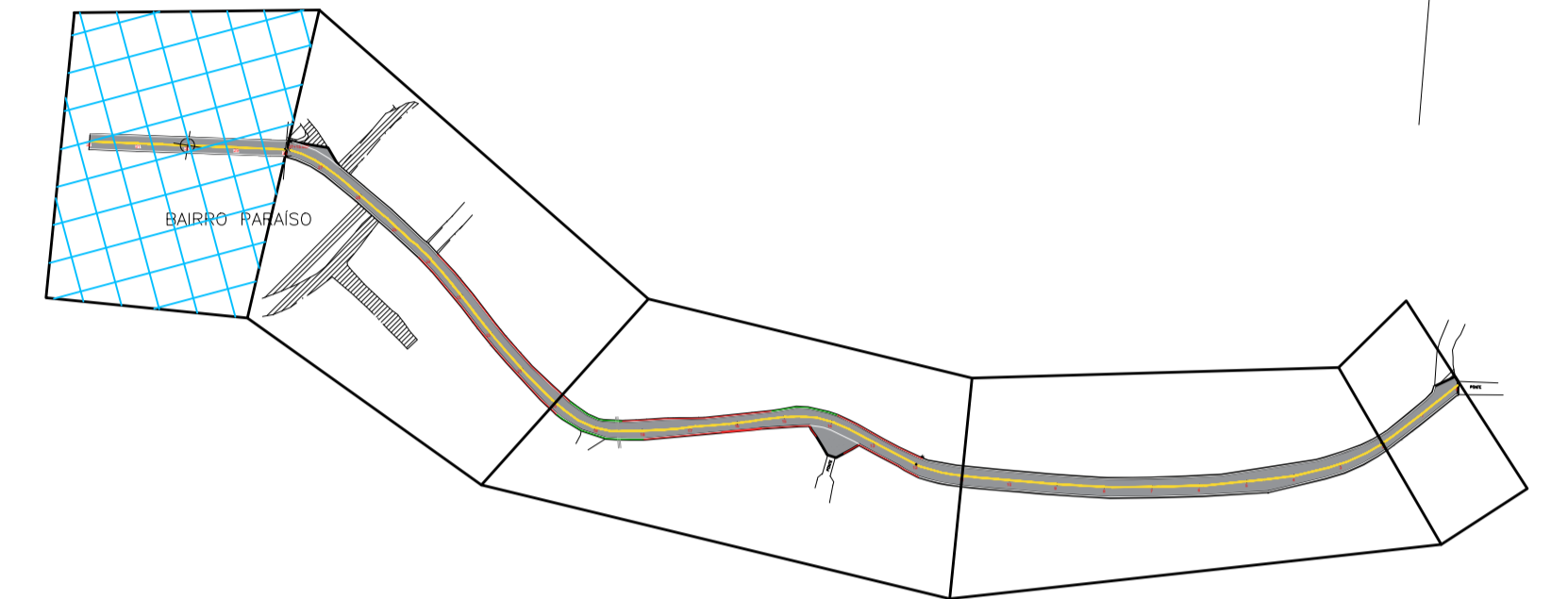
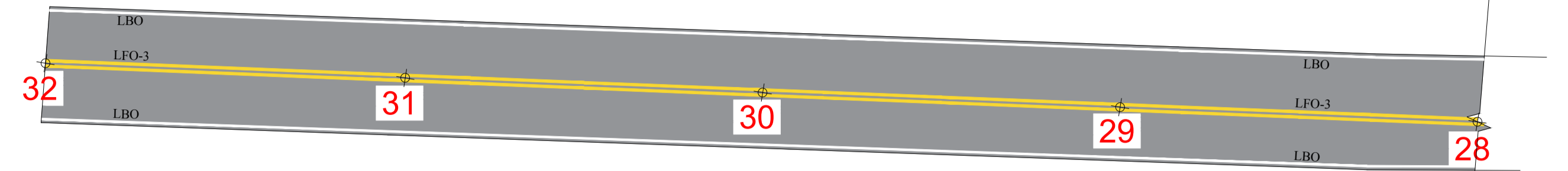
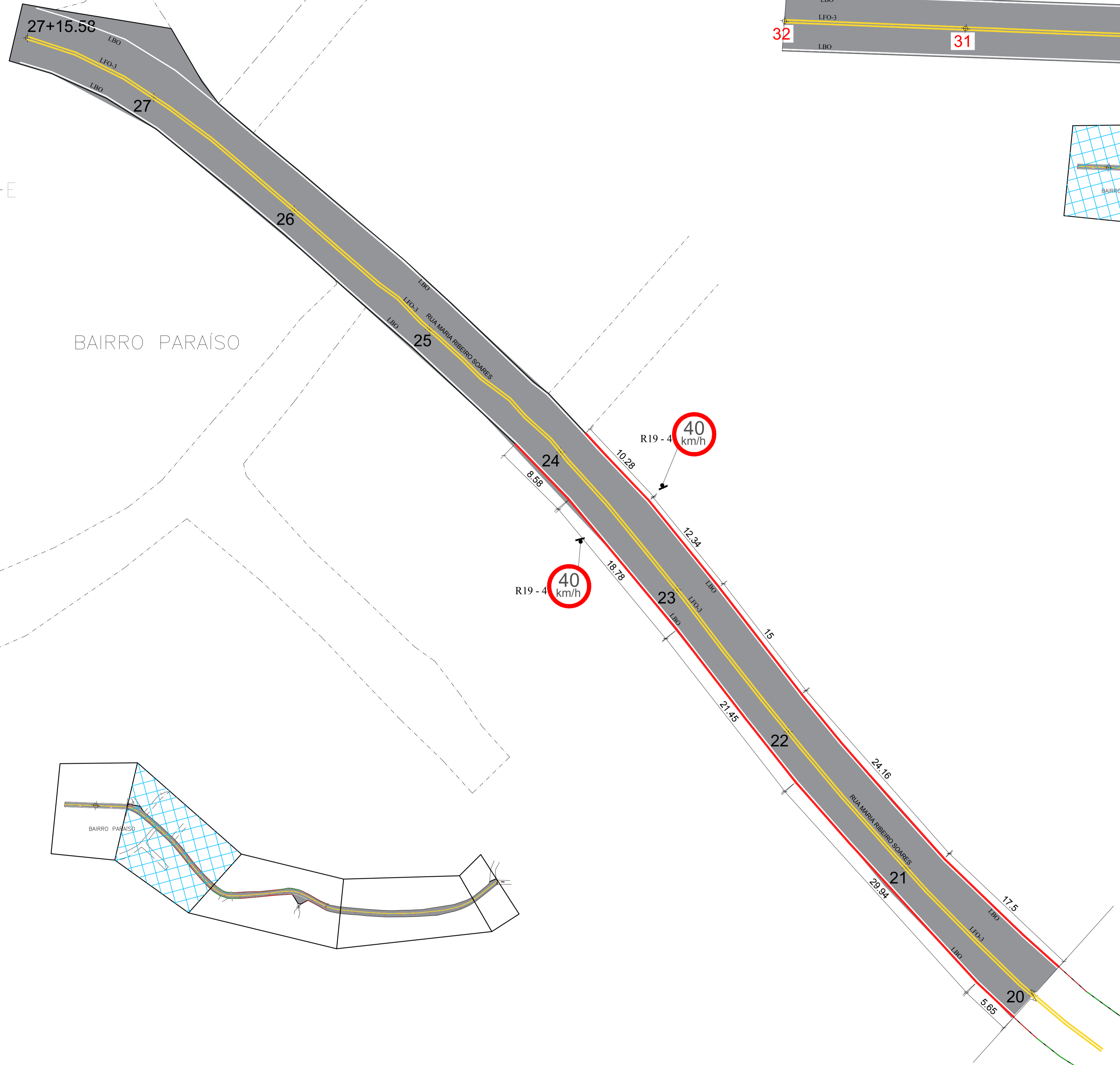


BAIRRO PARAÍSO



PLACAS	SINALIZAÇÃO VERTICAL		INSTALAÇÃO																						
	DETALHES																								
	<table border="1"> <tr><th>Forma</th><th>Cor</th></tr> <tr><td>Função</td><td>Branco</td></tr> <tr><td>Código</td><td>Vermelha</td></tr> <tr><td>Letra</td><td>Preta</td></tr> <tr><td>Via</td><td>Urbana</td></tr> <tr><td>Diâmetro (m)</td><td>0,80</td></tr> <tr><td>Altura (m)</td><td>0,050</td></tr> </table>	Forma	Cor	Função	Branco	Código	Vermelha	Letra	Preta	Via	Urbana	Diâmetro (m)	0,80	Altura (m)	0,050		Afastamento da borda do acostamento: 1.20m Altura de instalação: 1.20m								
Forma	Cor																								
Função	Branco																								
Código	Vermelha																								
Letra	Preta																								
Via	Urbana																								
Diâmetro (m)	0,80																								
Altura (m)	0,050																								
	<table border="1"> <tr><th>Forma</th><th>Cor</th></tr> <tr><td>Função</td><td>Amarelo</td></tr> <tr><td>Código</td><td>Preta</td></tr> <tr><td>Simbolo</td><td>Preta</td></tr> <tr><td>Órta interna</td><td>Preta</td></tr> <tr><td>Órta externa</td><td>Amarela</td></tr> <tr><td>Letra</td><td>Preta</td></tr> <tr><td>Via</td><td>Urbana</td></tr> <tr><td>Lado mín (m)</td><td>0,010</td></tr> <tr><td>Órta interna (m)</td><td>0,020</td></tr> <tr><td>Órta externa (m)</td><td>0,020</td></tr> </table>	Forma	Cor	Função	Amarelo	Código	Preta	Simbolo	Preta	Órta interna	Preta	Órta externa	Amarela	Letra	Preta	Via	Urbana	Lado mín (m)	0,010	Órta interna (m)	0,020	Órta externa (m)	0,020		Afastamento da borda do acostamento: 1.50m Altura de instalação: 1.50m
Forma	Cor																								
Função	Amarelo																								
Código	Preta																								
Simbolo	Preta																								
Órta interna	Preta																								
Órta externa	Amarela																								
Letra	Preta																								
Via	Urbana																								
Lado mín (m)	0,010																								
Órta interna (m)	0,020																								
Órta externa (m)	0,020																								

SINALIZAÇÃO HORIZONTAL			
CÓDIGO	ELEMENTO	DIMENSÕES	OBSERVAÇÕES
FTP - 1	FAIXA DE PEDESTRES		<ul style="list-style-type: none"> <li>- Corpo na cor branca.</li> <li>- Deverá ser instalada nas entradas conforme demonstrado em projeto.</li> <li>- Deverá ser demarcadas previamente por faixas de retenção, tendo estas 0.60m de largura, e afastadas 1.20m de sua borda à borda da faixa de pedestres.</li> </ul>
LRE	LINHA DE RETENÇÃO		<ul style="list-style-type: none"> <li>- Corpo na cor branca.</li> <li>- Deverá ser instalada paralela à pista a ser cruzada, conforme demonstra em projeto, estando afastada desta 1.0m.</li> <li>- Largura será em função da largura da entrada onde esta está instalada.</li> </ul>
LBO	LINHA DE BORDA		<ul style="list-style-type: none"> <li>- Corpo na cor branca.</li> <li>- Instalada a 0.10m da borda pista (separando pista de acostamento).</li> <li>- Largura 0.10m.</li> </ul>
LFO - 3	LINHA DUPLA CONTÍNUA		<ul style="list-style-type: none"> <li>- Corpo na cor amarela.</li> <li>- Instalada com intuito de sinalizar a divisão de fluxos opostos, proibindo ultrapassagem nos dois sentidos.</li> <li>- Instalada em continuidade com demarcação existente da rodovia.</li> </ul>

# SINALIZAÇÃO VIÁRIA



CLIENTE:  
**PREFEITURA DE CONCEIÇÃO DO CASTELO - ES**  
CNPJ: 27.165.570/0001-98

TÍTULO:  
**SINALIZAÇÃO DE VIAS URBANAS**  
**RUA MARIA RIBEIRO SOARES, BAIRRO ARTHUR SOARES**  
**CONCEIÇÃO DO CASTELO - ES, CEP: 29370-000**

REFERÊNCIA:  
**RECAPEAMENTO BAIRRO ARTHUR SOARES**  
ESTACA: 20 A 32

**FOLHA**  
**01 03**

Engº Alex Nób Ferreira CREA-ES 039390/D  
DATA: MAIO/2019 FORMATO: A1 ESCALA: 1:250 UNIDADE: METRO ARQUIVO: SINALIZAÇÃO ARTHUR SOARES.DWG