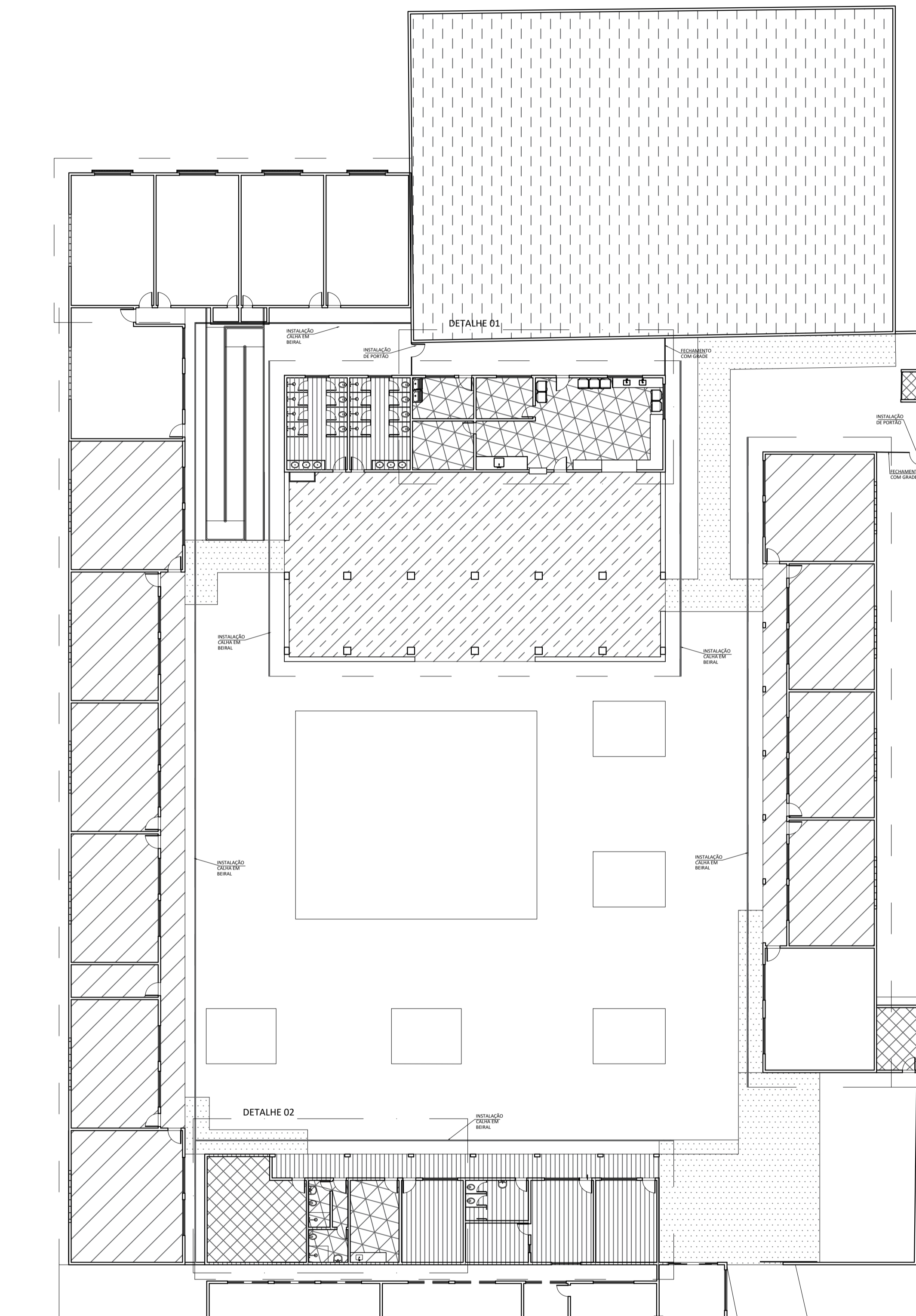


PLANTA BAIXA EXISTENTE
Esc. 1:200



ZONEAMENTO DE INTERVENÇÕES
Esc. 1:200

LEGENDA DE INTERVENÇÕES:

- A REFORMAR:
 - READEQUAÇÃO DE AMBIENTES
 - SUBST. DE LUMINÁRIAS
 - SUBST. DE FORRO PVC
 - PINTURA GERAL
 - SUBST. DE TELHAS E RIPAMENTO
- A REFORMAR:
 - AUMENTO DO NÍVEL DO PISO EM 15cm
 - SUBST. DE LUMINÁRIAS
 - SUBST. DE FORRO PVC
 - SUBST. PONTUAL DE PEITORIL DE GRANITO
 - PINTURA GERAL
 - SUBST. DE TELHAS E RIPAMENTO
- A REFORMAR:
 - SUBST. DE TELHAS E RIPAMENTO
 - REMOÇÃO DE REV. CER. SOBRE PAREDES (QUADRO DE AVISOS)
 - SUBST. DE FORRO PVC
 - SUBST. DE LUMINÁRIAS
 - PINTURA GERAL
- A REFORMAR:
 - SUBST. DE TELHAS E RIPAMENTO
 - SUBST. DE FORRO PVC
 - SUBST. DE LUMINÁRIAS
 - PINTURA GERAL
- A REFORMAR:
 - SUBST. DE FECHAMENTO METÁLICO POR FECHAMENTO EM ALVENARIA E COBOGÓ
- A AMPLIAR:
 - CONSTR. PASSARELA COBERTA COM PISO DE CONCRETO.
- A AMPLIAR
- INSTALAÇÃO DE CALHA EM BEIRAL
- FECHAMENTO COM GRADE METÁLICA

**PROJETO DE ARQUITETURA
EXECUTIVO - REFORMA**



CLIENTE:
PREFEITURA DE CONCEIÇÃO DO CASTELO - ES
CNPJ: 27.165.570/0001-98

TÍTULO:
REFORMA E AMPLIAÇÃO EMEF EDSON ALTOÉ
CONCEIÇÃO DO CASTELO - ES, CEP: 29370-000

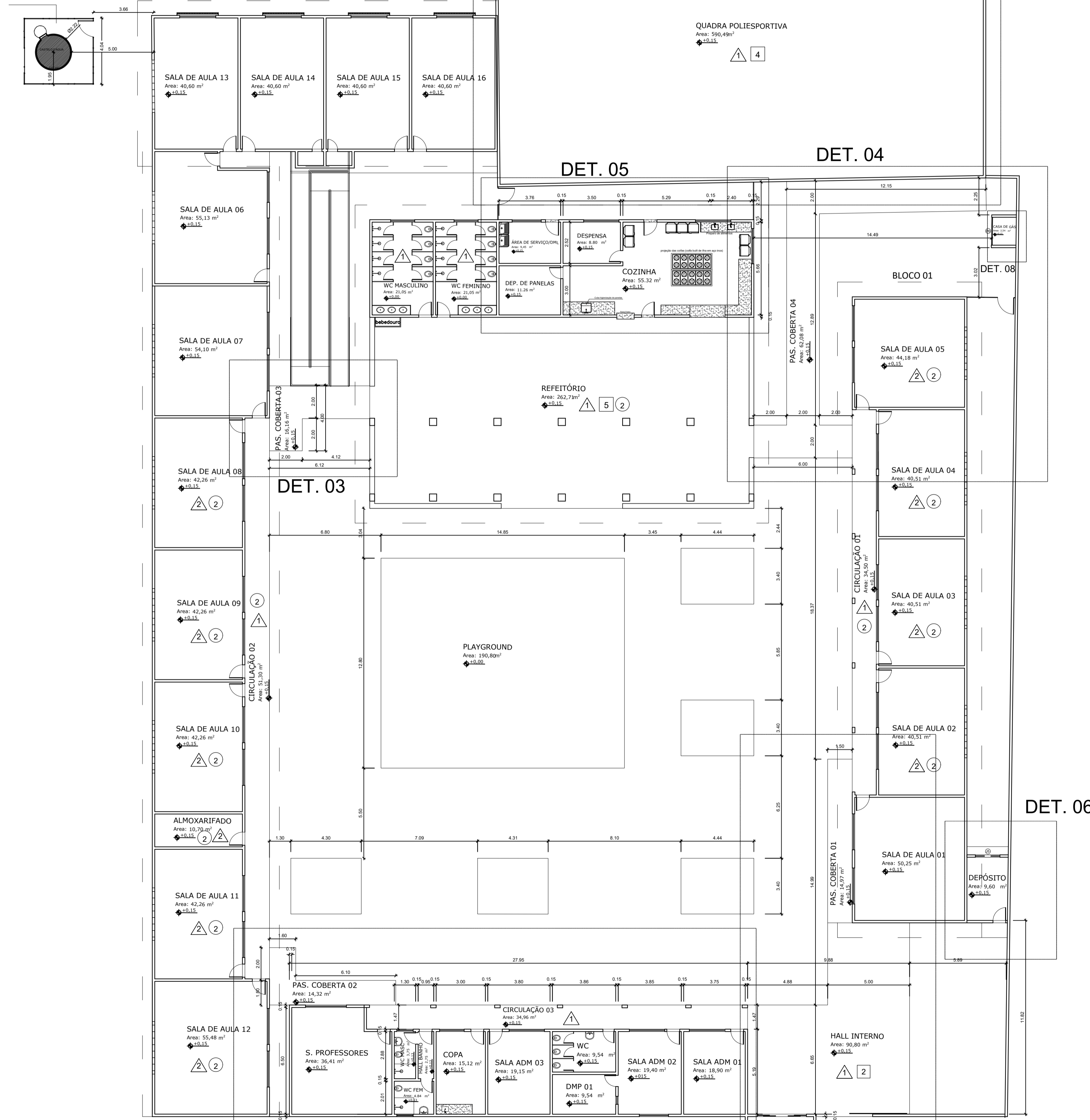
REFERÊNCIA:
AV. HARVEY VARGAS GRILO
COORDENADAS: 20°21'47.8"S 41°14'54.0"W

RESPONSÁVEL TÉCNICO:
Arquiteta e Urbanista, Larissa Fabiana Costa Rabello CAU nº08255414.



FOLHA
01 05

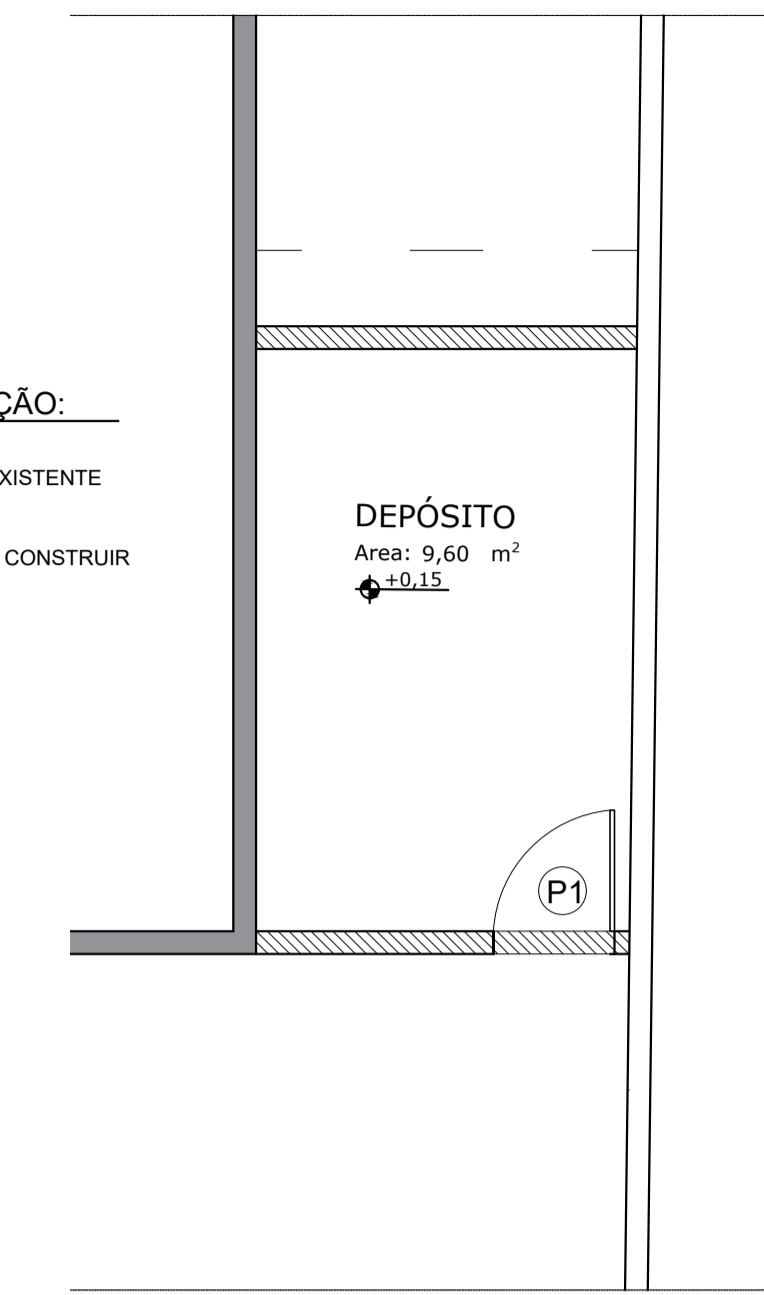
DET. 06



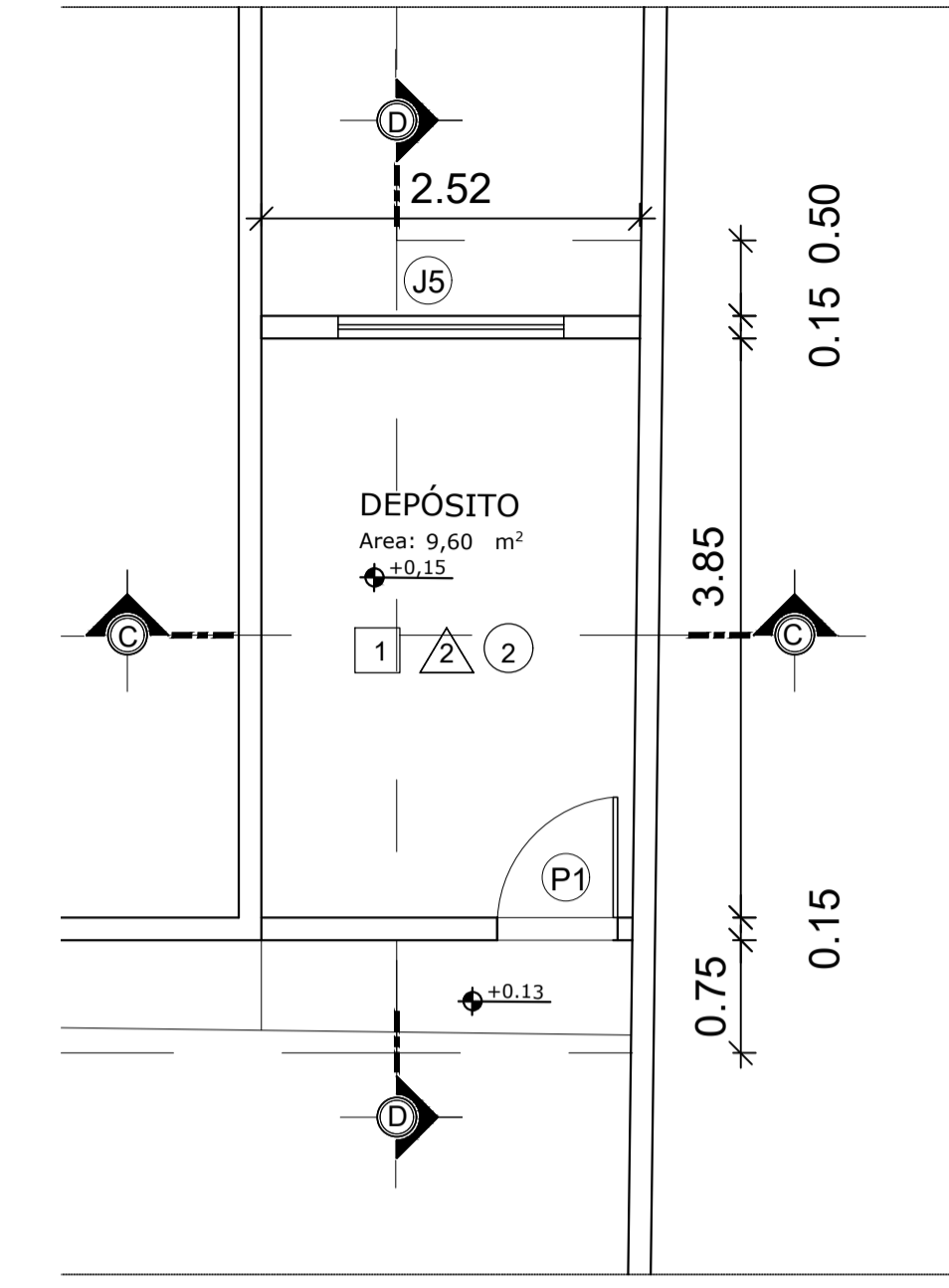
PLANTA BAIXA MODIFICADA
Esc. 1:150

LEGENDA - ALTERAÇÃO:

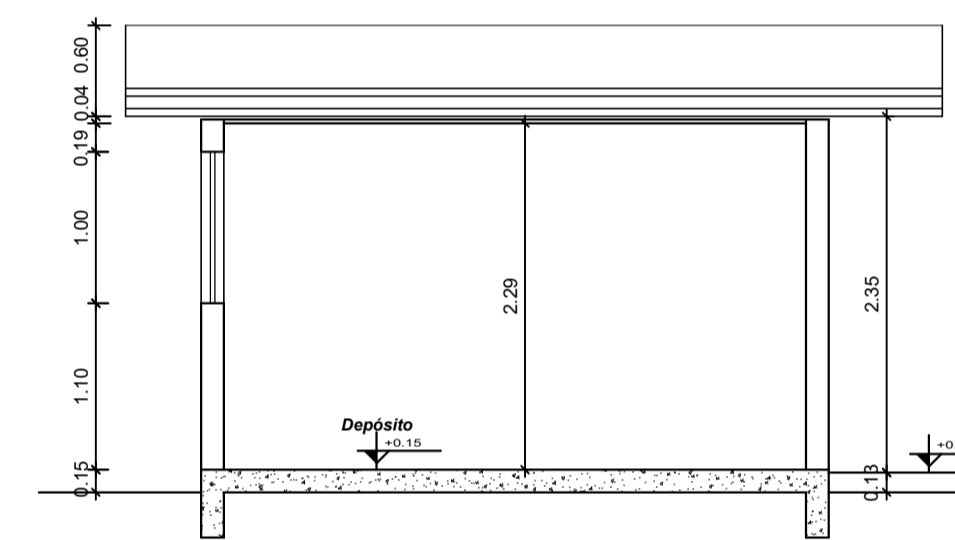
- PAREDE EXISTENTE
- PAREDE A CONSTRUIR



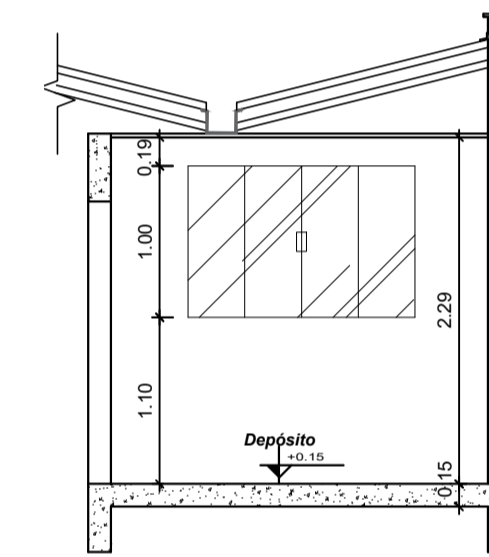
DET.06 -ALTERAÇÕES(Depósito)
Esc. 1:50



DET.06 -MODIFICADA(Depósito)
Esc. 1:50



DET.06 -CORTE DD(Depósito)
Esc. 1:50



DET.06 -CORTE CC(Depósito)
Esc. 1:50

ITEM	COD.	COMPRIMENTO X ALTURA	ESPECIFICAÇÕES TÉCNICAS	QUANTIDADE	ÁREA (M²)	2 - ÁREA (M²)	ORÇ.
01-QUADRO DE ABERTURAS							
JANELAS							
01	J01	1,80x2,20	QUADRO ALUMÍNIO VED. TERMOISOL.	01	1,98	1,98	
02	J02	1,80x2,20	QUADRO ALUMÍNIO VED. TERMOISOL.	02	3,96	3,96	
03	J03	1,80x2,20	QUADRO ALUMÍNIO VED. TERMOISOL.	01	3,96	3,96	
04	J04	2,10x2,20	QUADRO ALUMÍNIO VED. TERMOISOL.	01	1,98	1,98	
05	J05	1,80x2,20	QUADRO ALUMÍNIO VED. TERMOISOL.	01	1,98	1,98	
06	J06	1,80x2,20	QUADRO ALUMÍNIO VED. TERMOISOL.	01	1,98	1,98	
TOTAL				07	19,74	19,74	
02-QUADRO DE ABERTURAS							
PORTAS							
01	P01	2,10x2,10	PORTA ALUMÍNIO VED. TERMOISOL.	01	4,41	4,41	
02	P02	2,10x2,10	PORTA ALUMÍNIO VED. TERMOISOL.	01	4,41	4,41	
03	P03	2,10x2,10	PORTA ALUMÍNIO VED. TERMOISOL.	01	4,41	4,41	
04	P04	2,10x2,10	PORTA ALUMÍNIO VED. TERMOISOL.	01	4,41	4,41	
TOTAL				04	17,64	17,64	

LEGENDA - SIMBOLOS GRÁFICOS

- PISO
- 1 PISO CERÂMICO 45x45CM. PEIS
- 2 PISO EM GRANILITE, ESP. 10mm, c/ JUNTAS PLÁSTICA A CADA 1m. COR NATURAL. ACAB. POLIDO MECANIZADO, REGULARIZAÇÃO, ESP. 03 cm.
- 3 BLOCO INTERTRAVADO DE CONCRETO
- 4 PINTURA EPÓXI SOBRE PISO
- 5 PISO EM GRANILITE, ESP. 10mm, c/ JUNTAS PLÁSTICA A CADA 1m. COR NATURAL. ACAB. POLIDO MECANIZADO, REGULARIZAÇÃO, ESP. 03 cm. (COM AUMENTO DE 100mm NO NÍVEL DO PISO)
- PAREDE
- 1 PINTURA ACRÍLICA SOB SELADOR
- 2 PINTURA PVA SOB SELADOR, A PARTIR DA ALTURA DE 1,30m.
- 3 CERÂMICAS 20x20cm - PEI 0. COR BRANCA (REANTE C/01 C/02, ESPACIAMENTO DAS JUNTAS NÃO SUPERIOR A 1,5 mm)
- TETO
- 1 PINTURA PVA SOB SELADOR
- 2 FORRO EM PVC

Documento assinado digitalmente
LARISSA FABIANA COSTA RABELLO
Data: 30/01/2023 13:57:59-0300
Verifique em https://verificador.jc.br

PROJETO DE ARQUITETURA EXECUTIVO - REFORMA

CLIENTE:
PREFEITURA DE CONCEIÇÃO DO CASTELO - ES
CNPJ: 27.165.570/0001-98

TÍTULO:
REFORMA E AMPLIAÇÃO EM EF EDSON ALTOÉ
CONCEIÇÃO DO CASTELO - ES, CEP: 29370-000

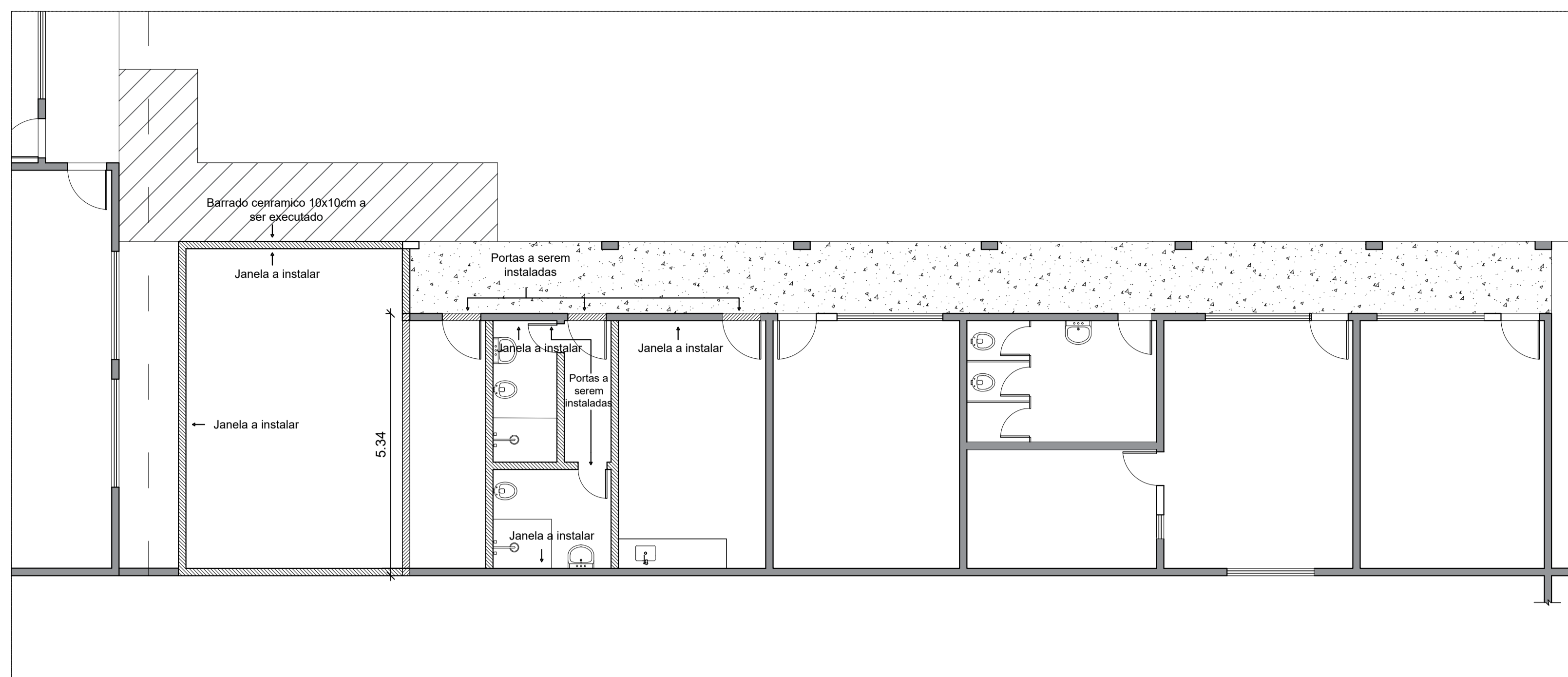
REFERÊNCIA:
AV. HARVEY VARGAS GRILO
COORDENADAS: 20°21'47.8"S 41°14'54.0"W

RESPONSÁVEL TÉCNICO:
Arquiteta e Urbanista Larissa Fabiana Costa Rabello - CAU nº 04255414.

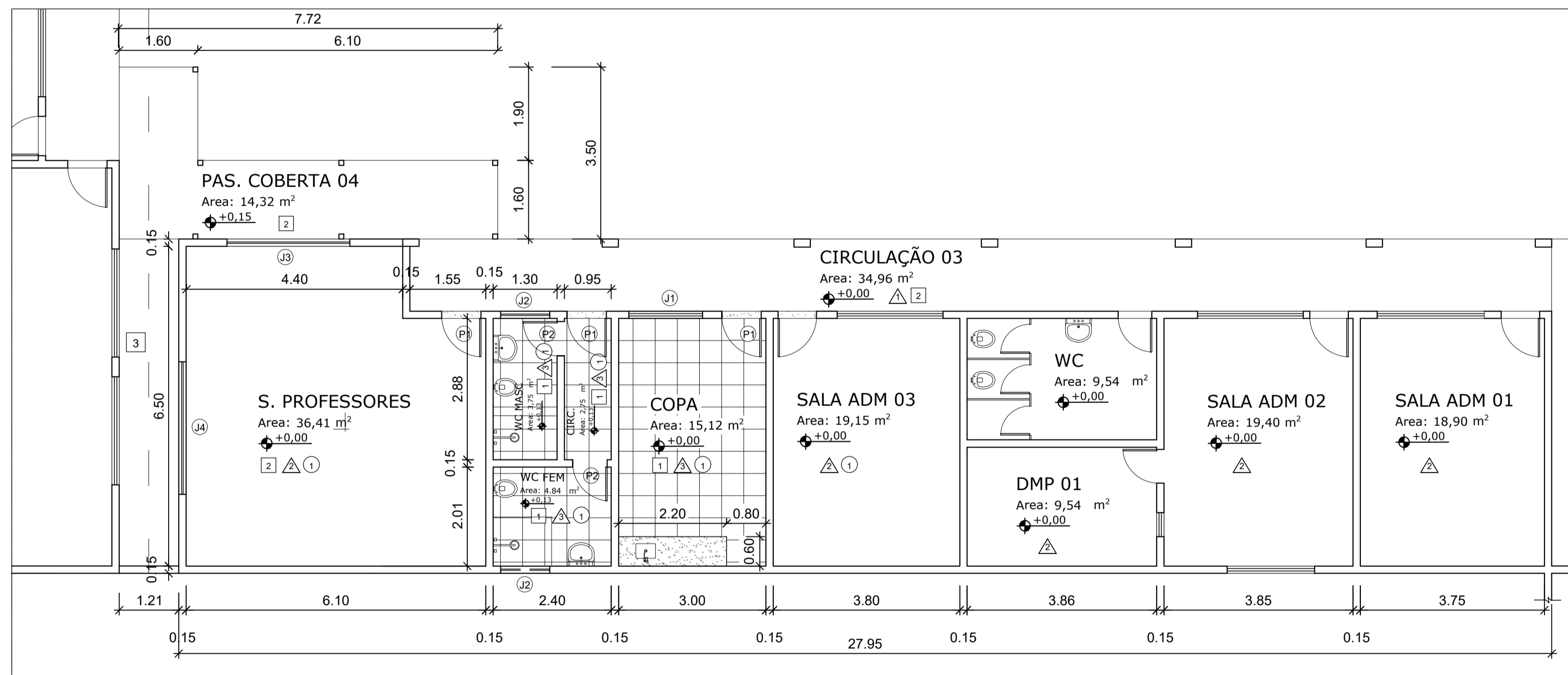
DESENHO: LARISSA FABIANA COSTA RABELLO DATA: AGOSTO/2022 FORMATO: A1 ESCALA: INDICADA UNIDADE: METRO ARQUIVO: ARQ. EXC. REFORMA



FOLHA 02 05

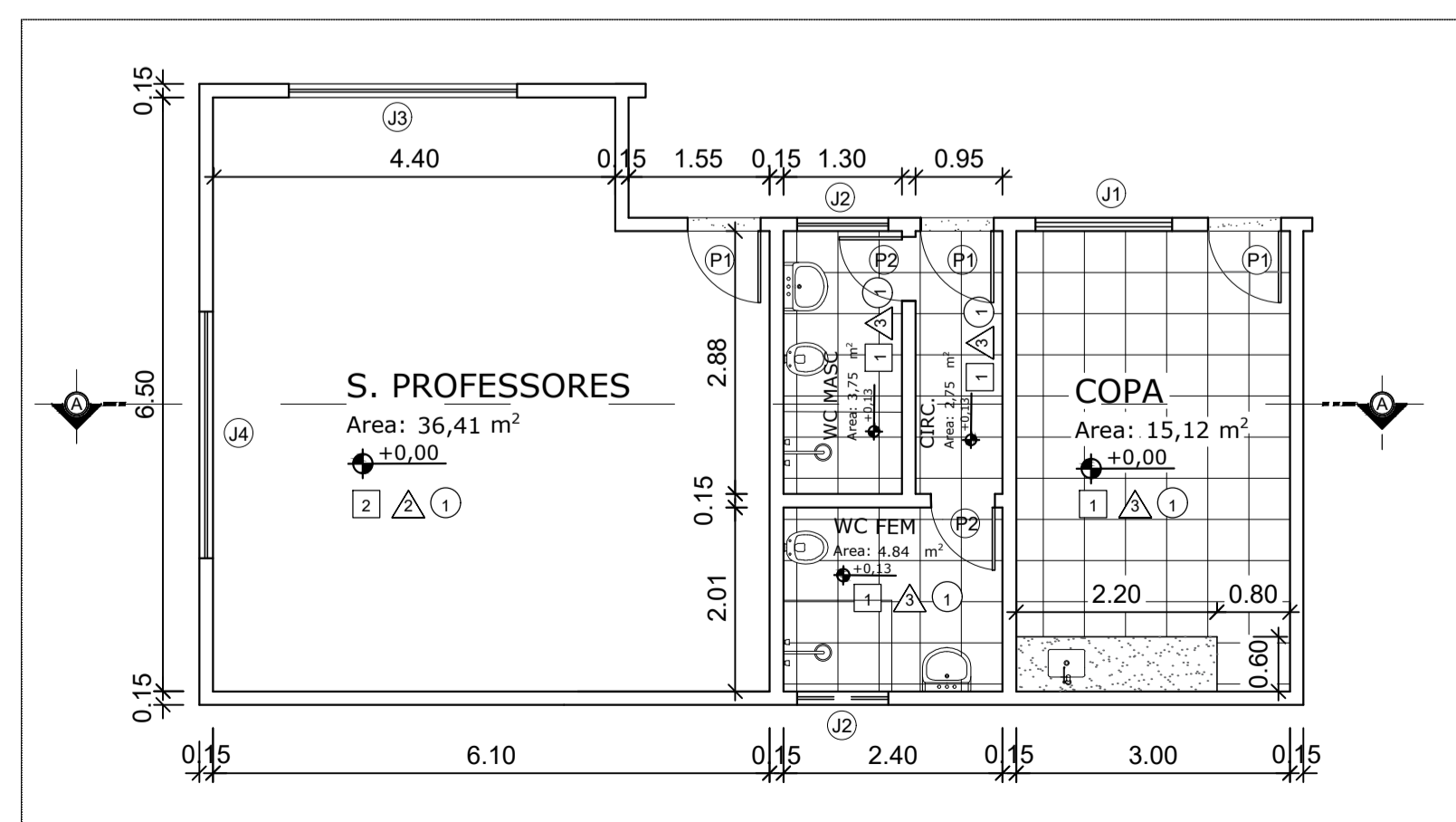


DET.01 - ALTERAÇÕES (Sala de prof. e Passarela04)
Esc. 1:75

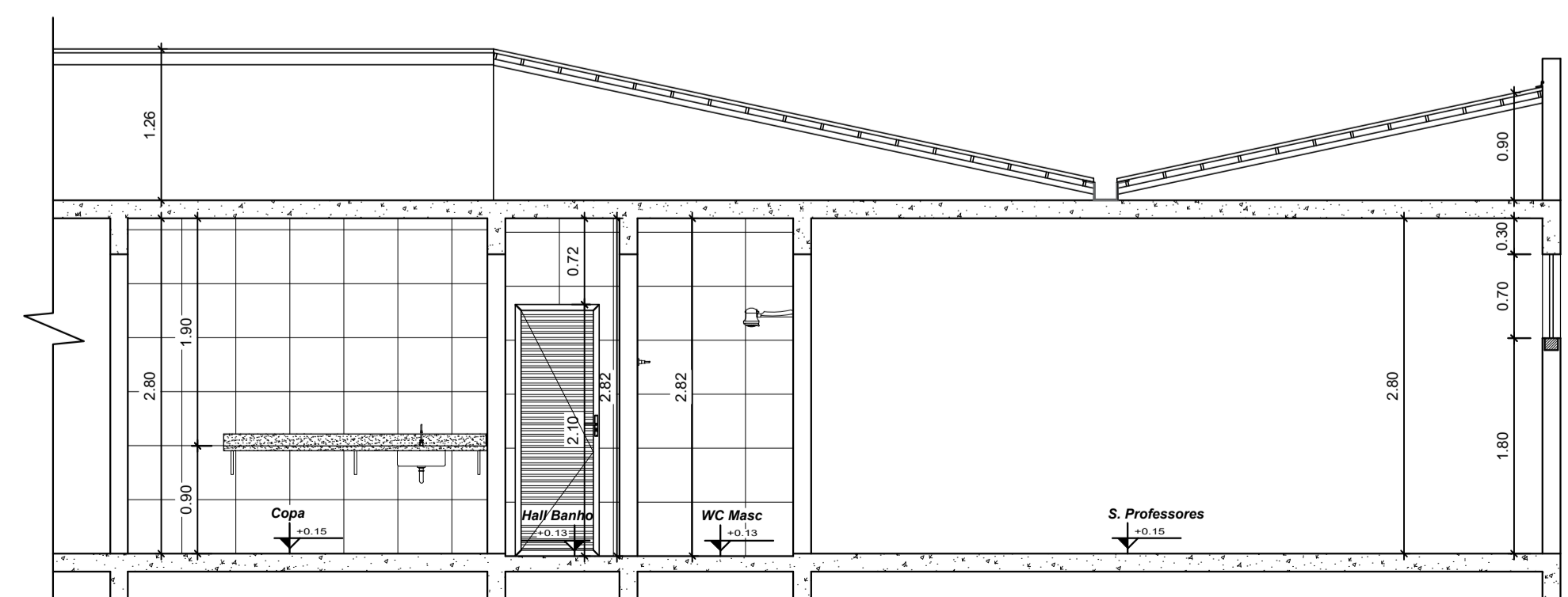


DET. 02 -PLANTA BAIXA(Hall interno)
Esc. 1:75

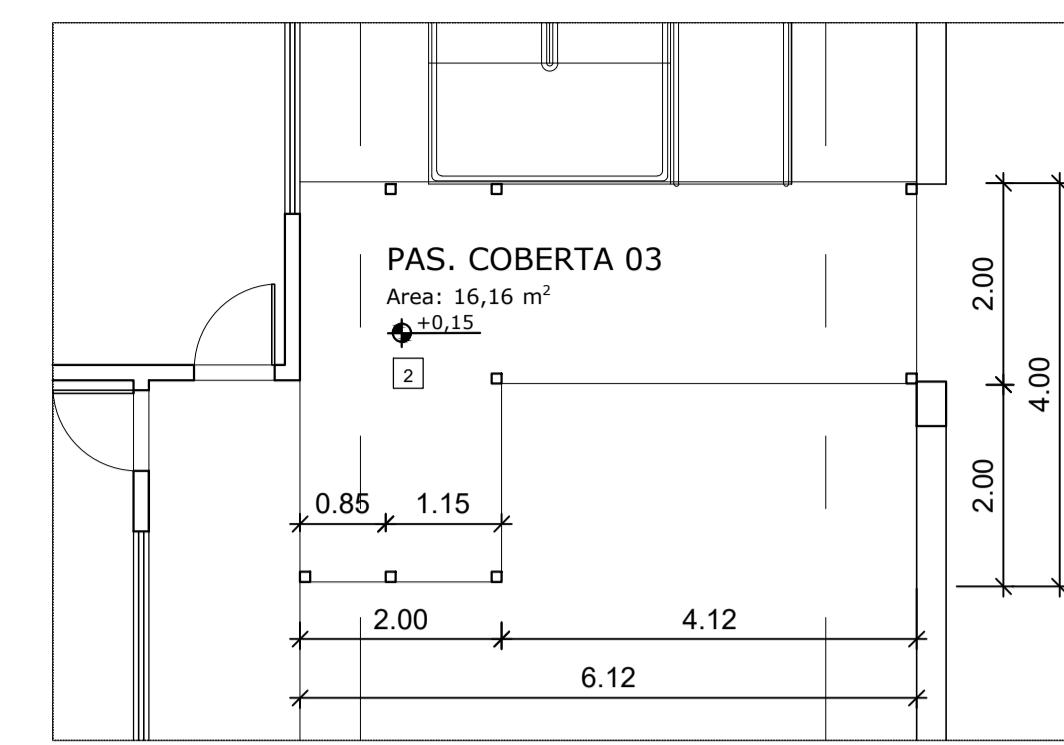
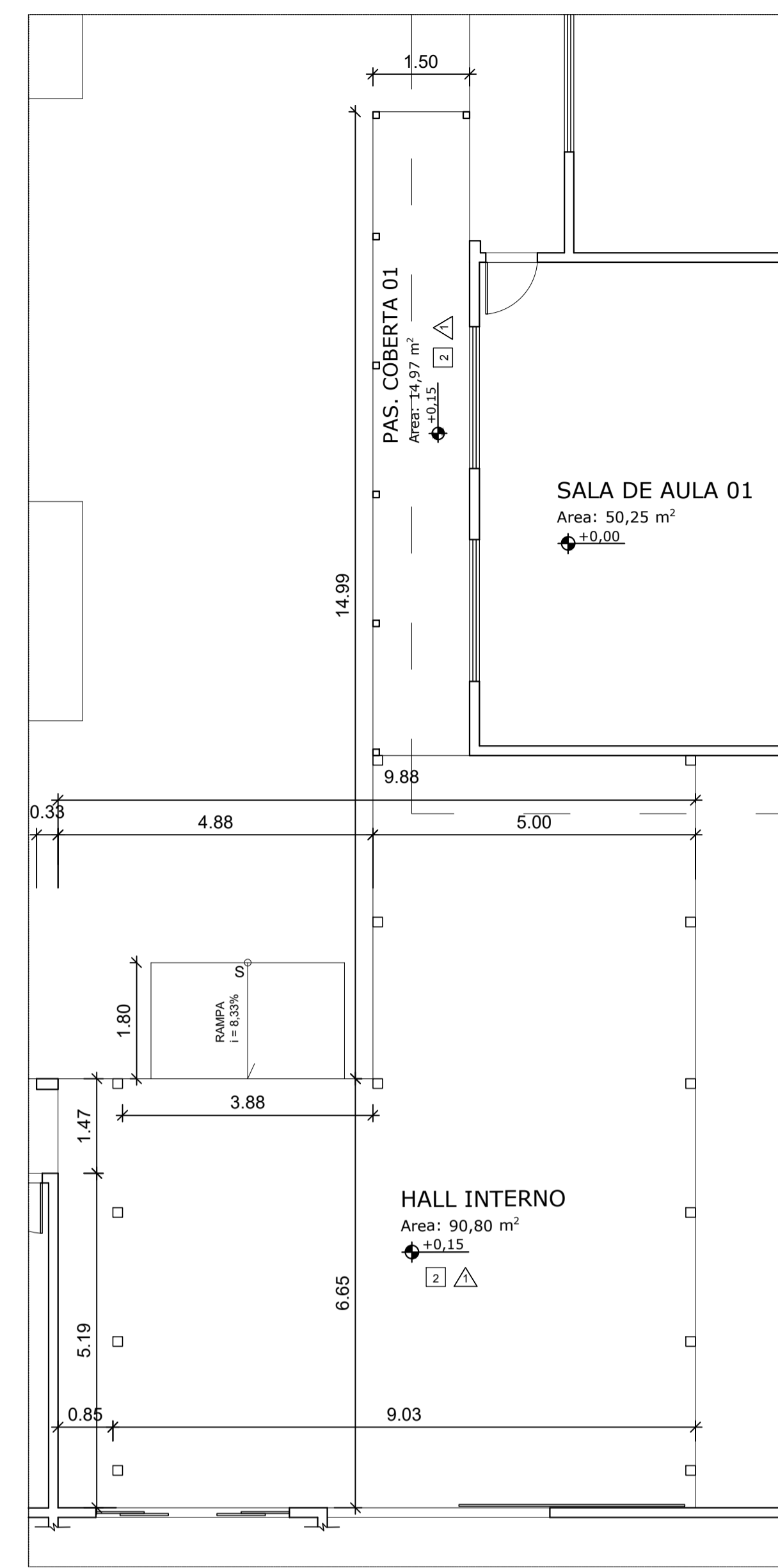
DET.01 - PLANTA MODIFICADA (Sala de prof. e Passarela04)
Esc. 1:75



DET.01 -PLANTA BAIXA
Esc. 1:75



DET.01 - CORTE AA
Esc. 1:50



DET.03 -PLANTA BAIXA(Pas. cob.03)
Esc. 1:75

LEGENDA:

- PAREDE EXISTENTE
- PAREDE A DEMOLIR
- PAREDE A CONSTRUIR
- CONSTRUÇÃO DE PASSARELA COBERTA

01-QUADRO DE ABERTURAS					
ITEM	QUANTIDADE	ESPECIFICAÇÕES TÉCNICAS	QUANTIDADE	ÁREA (M²)	OBIS
01	1	JANELA 1,00x1,00	01	1,00	01
02	2	JANELA 1,50x1,50	02	4,50	02
03	1	JANELA 2,00x1,50	01	3,00	01
04	1	JANELA 1,50x2,00	01	3,00	01
05	1	JANELA 1,00x2,00	01	2,00	01
06	1	JANELA 1,50x1,00	01	1,50	01
07	1	JANELA 1,00x1,00	01	1,00	01
TOTAL	07		07	19,00	

02-QUADRO DE ABERTURAS					
ITEM	QUANTIDADE	ESPECIFICAÇÕES TÉCNICAS	QUANTIDADE	ÁREA (M²)	OBIS
01	04	ALUMINIO 11 FOLHA ABRE	04	1,68	04
02	02	ALUMINIO 11 FOLHA ABRE	02	1,47	02
03	02	ALUMINIO 11 FOLHA ABRE	02	1,47	02
04	02	ALUMINIO 11 FOLHA ABRE	02	2,10	02
05	01	PORTA 11 METALICA 11 FOLHA ABRE	01	2,82	01
06	01	PORTA 11 METALICA 11 FOLHA ABRE	01	3,74	01
07	01	PORTA 11 METALICA 11 FOLHA ABRE	01	1,88	01
08	01	GRANITE 11	01	0,80	01
TOTAL	12		12	20,16	

LEGENDA - SIMBOLOS GRAFICOS

PISO

- PISO CERAMICO 60x60CM PEI3
- PISO EM GRANULITE ESP. 10mm, JUNTAS PLASTICA A CADA 1m, COR NATURAL, ACAB. POLIDO MECANIZADO, REGULADORAÇÃO ESP. 03 CM.
- BLOCO INTERTRAVADO DE CONCRETO
- PINTURA EPOXI SOBRE PISO
- PISO EM GRANULITE ESP. 10mm, JUNTAS PLASTICA A CADA 1m, COR NATURAL, ACAB. POLIDO MECANIZADO, REGULADORAÇÃO ESP. 03 CM. (COM AUMENTO DE 15mm NO NIVEL DO PISO)

PAREDE

- PINTURA ACRILICA SOB SELADOR
- PINTURA PVA SOB SELADOR, A PARTIR DA ALTURA DE 1,30m
- CERÂMICAS 20x20cm PEI 0, COR BRANCA PLÁSTICA COM CANTO RAFOLEADO DAS JUNTAS NO SUPERIOR A 1,30m

TETO

- FORRO EM PVC

PROJETO DE ARQUITETURA EXECUTIVO - REFORMA

CLIENTE: **PREFEITURA DE CONCEIÇÃO DO CASTELO - ES**
CNPJ: 27.165.570/0001-98

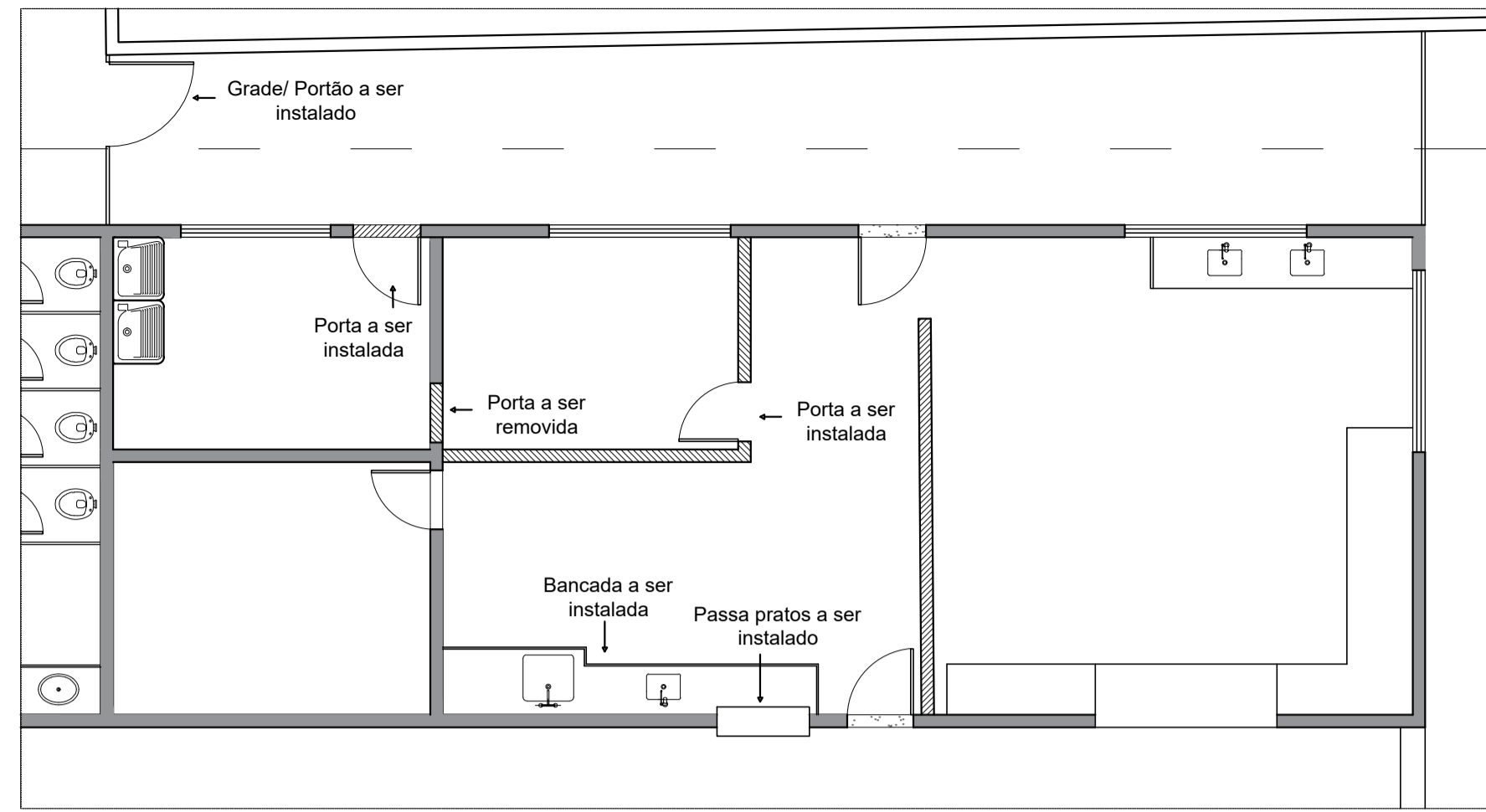
TÍTULO: **REFORMA E AMPLIAÇÃO EM EF EDSON ALTOÉ**
CONCEIÇÃO DO CASTELO - ES, CEP: 29370-000

REFERÊNCIA: **AV. HARVEY VARGAS GRILLO**
COORDENADAS: 20°21'47.8"S 41°14'54.0"W

RESPONSÁVEL TÉCNICO: **ARQUITETA E URBANISTA Larissa Fabiana Costa Rabello** CAU nº182755414

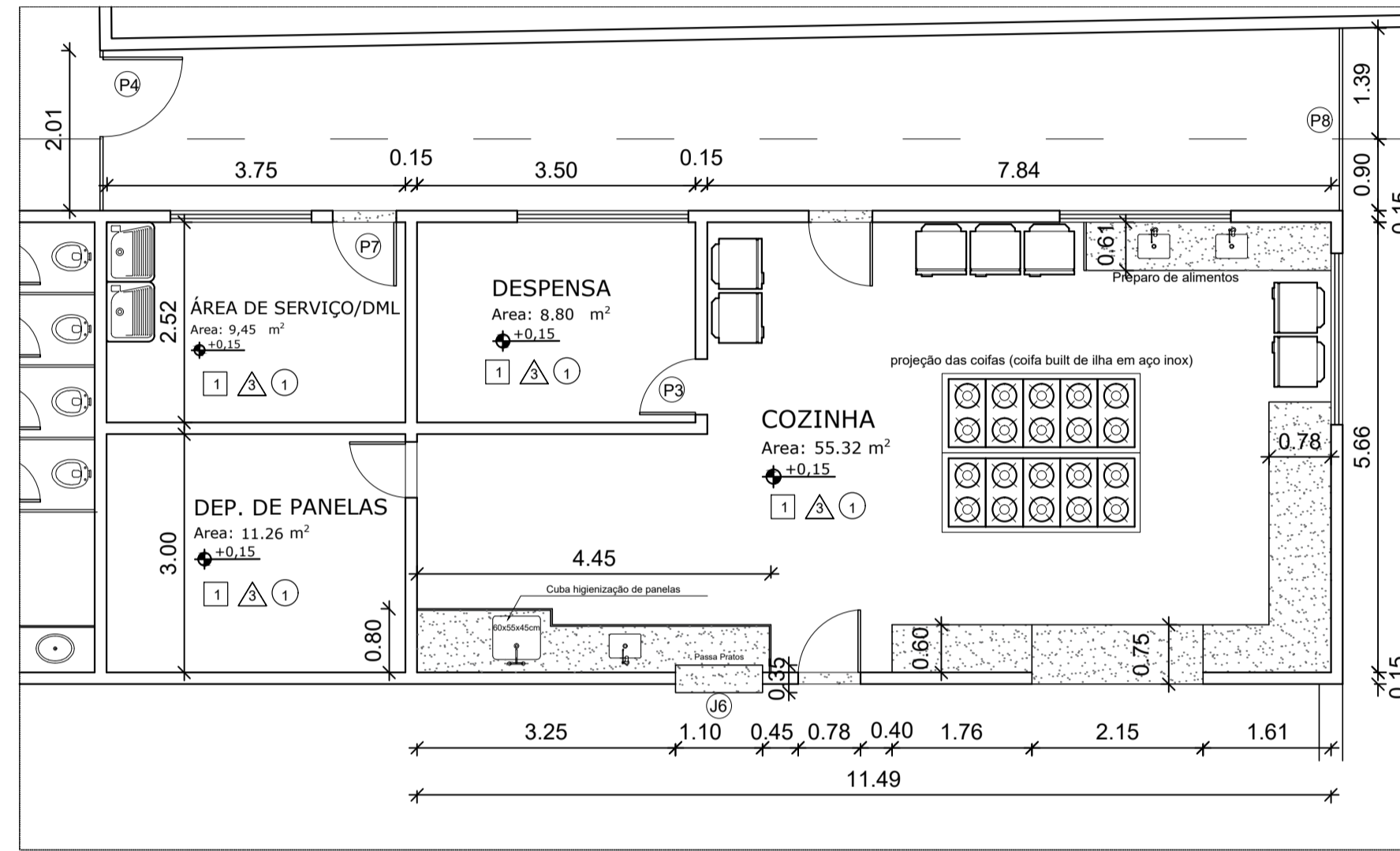
DESENHO: DATA: ESCALA: UNIDADE: ARQUIVO:
LARISSA FABIANA COSTA RABELLO AGOSTO/2022 A1 INDICADA METRO ARG. EXC. REFORMA

FOLHA 03 05



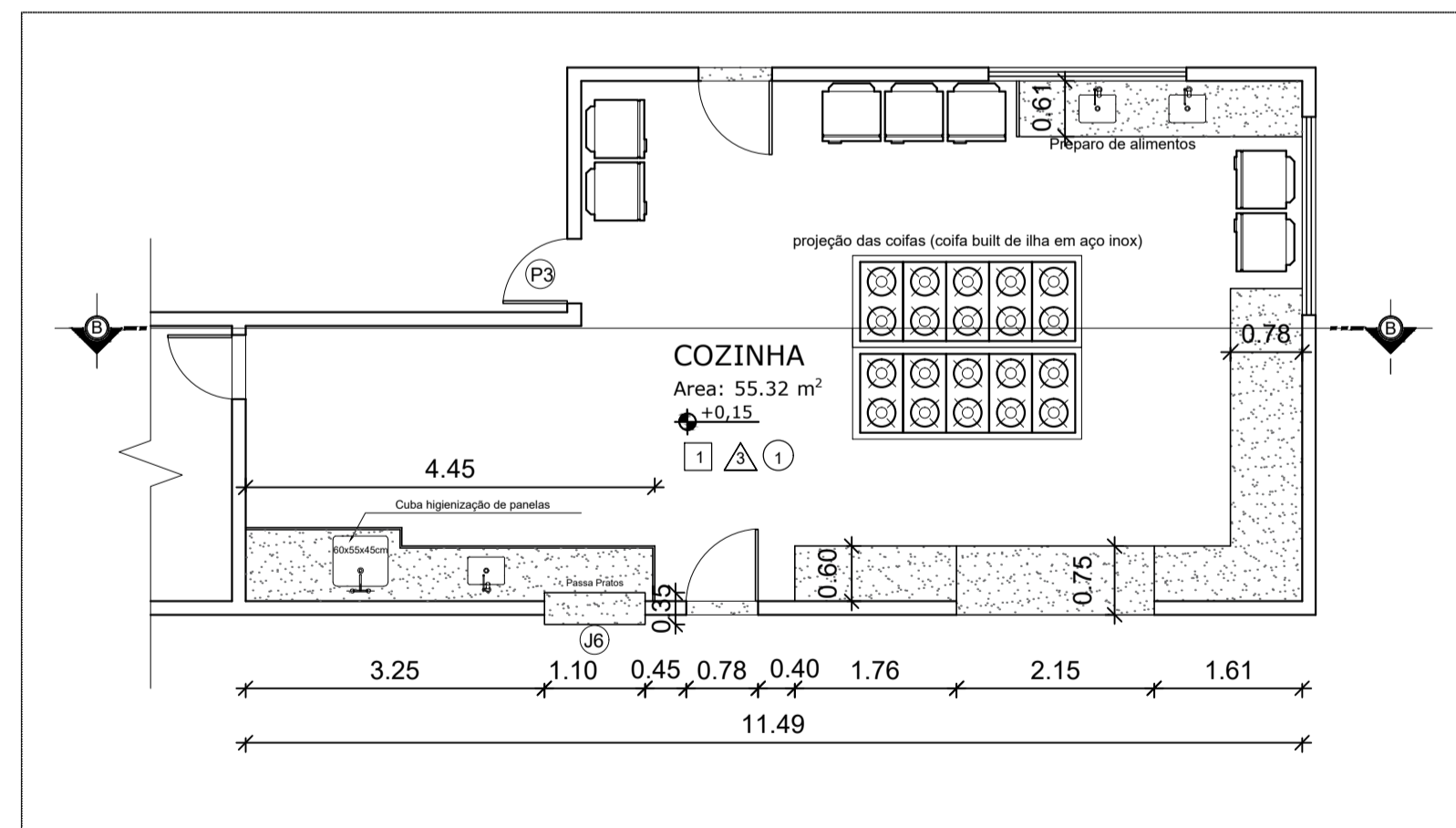
DET.05 -ALTERAÇÕES(Cozinha)

Esc. 1:75



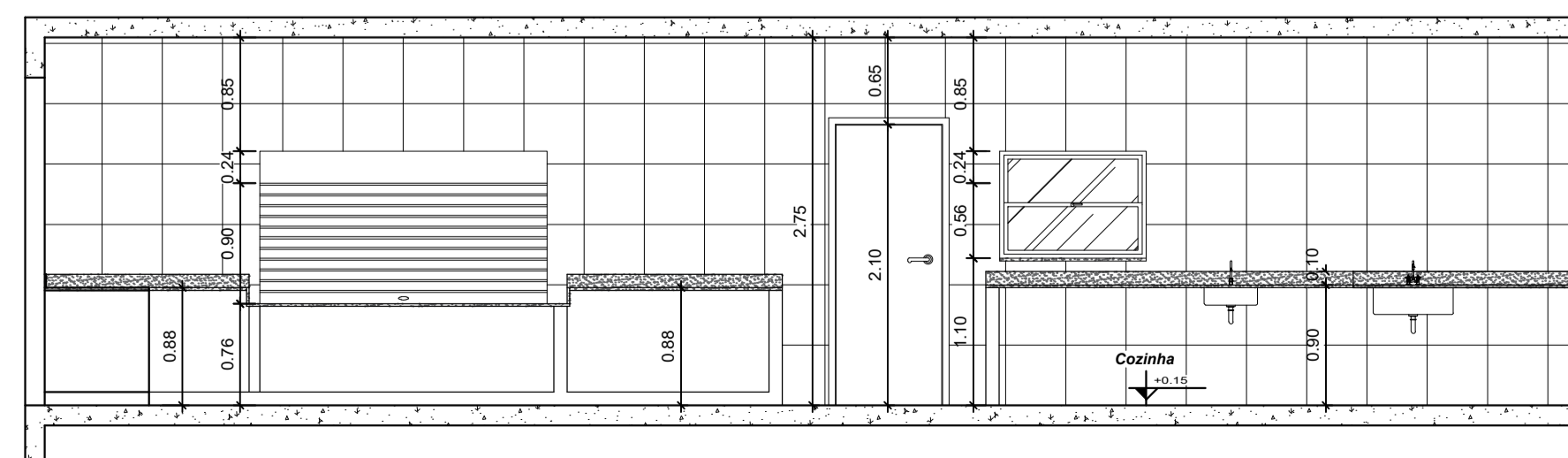
DET.05 -MODIFICADA(Cozinha)

Esc. 1:75



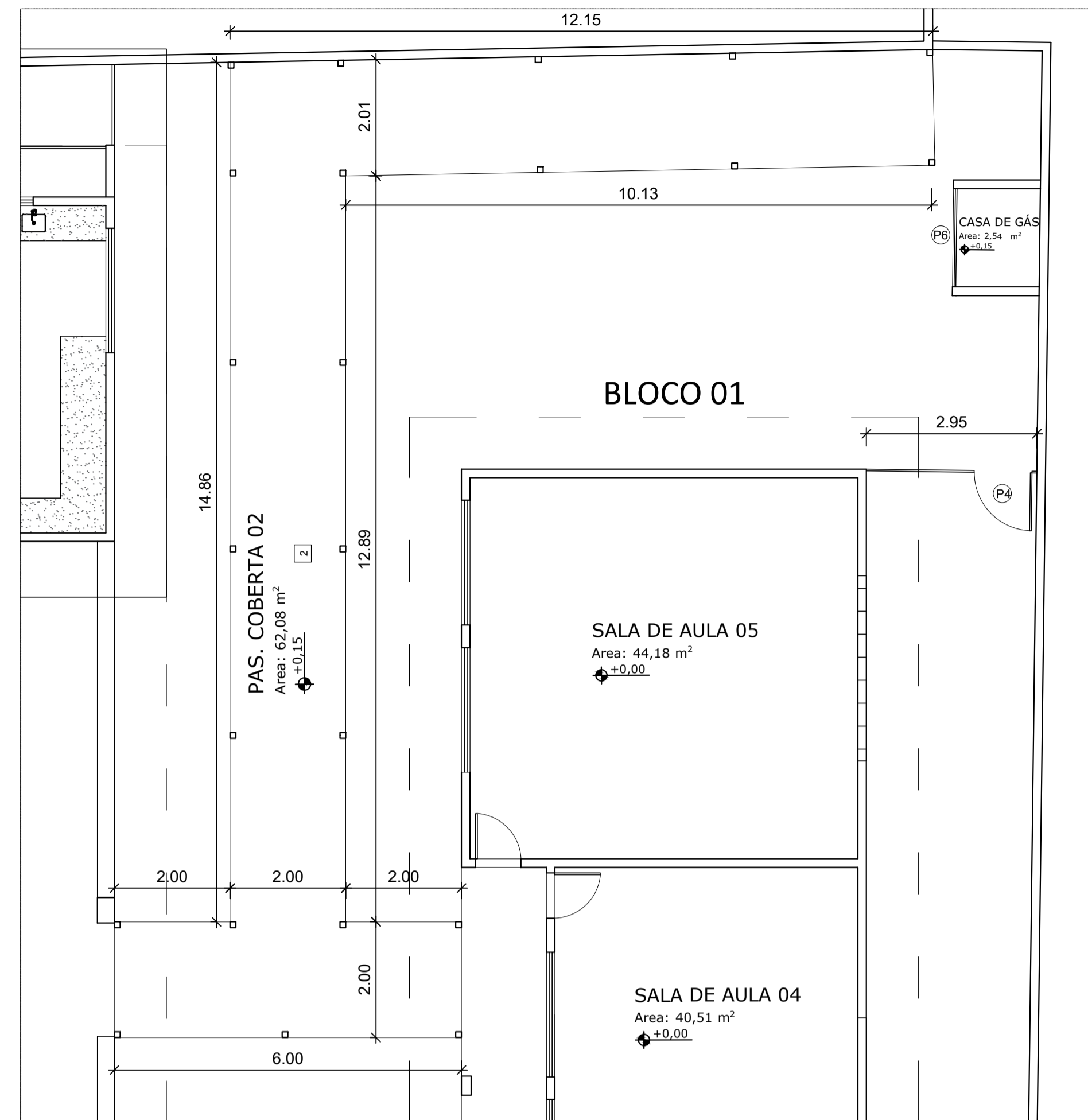
DET.05 - PLANTA BAIXA (Cozinha)

Esc. 1:75



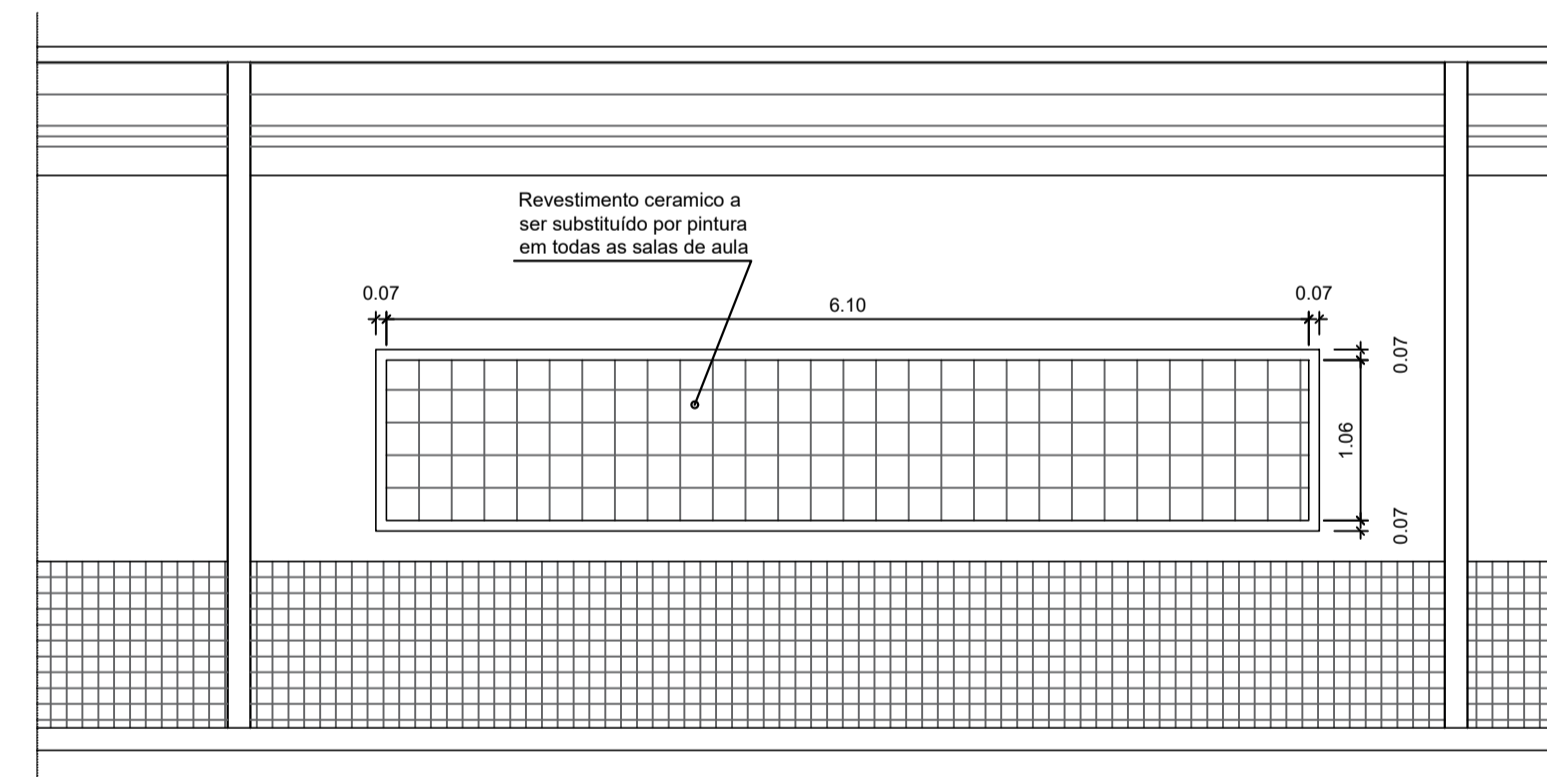
DET.05 - CORTE BB (Cozinha)

Esc. 1:50



DET.04 -PLANTA BAIXA(Pas. coberta 04)

Esc. 1:75



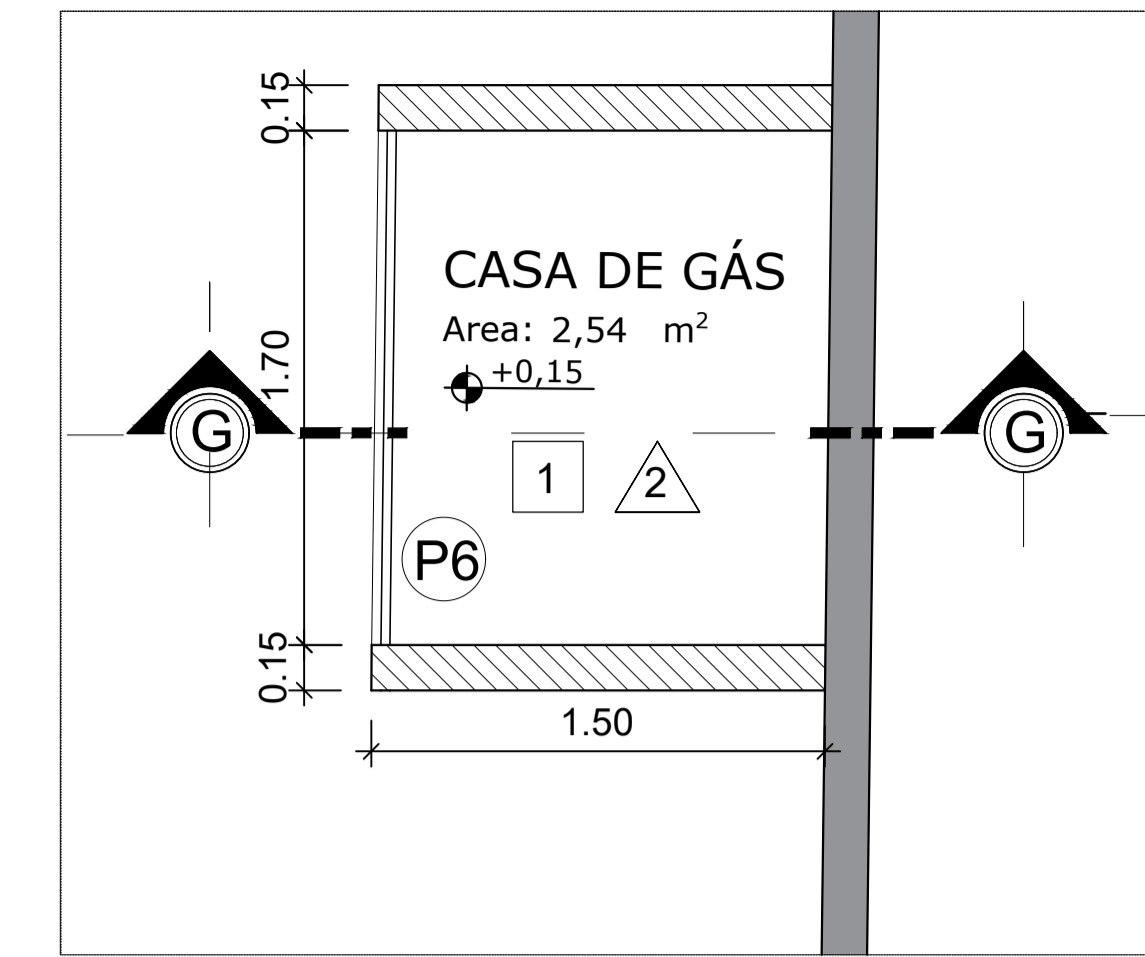
DET.09 - SUBST. DE REVESTIMENTO (Sala de aula)

Esc. 1:50

LEGENDA - SIMBOLOS GRÁFICOS

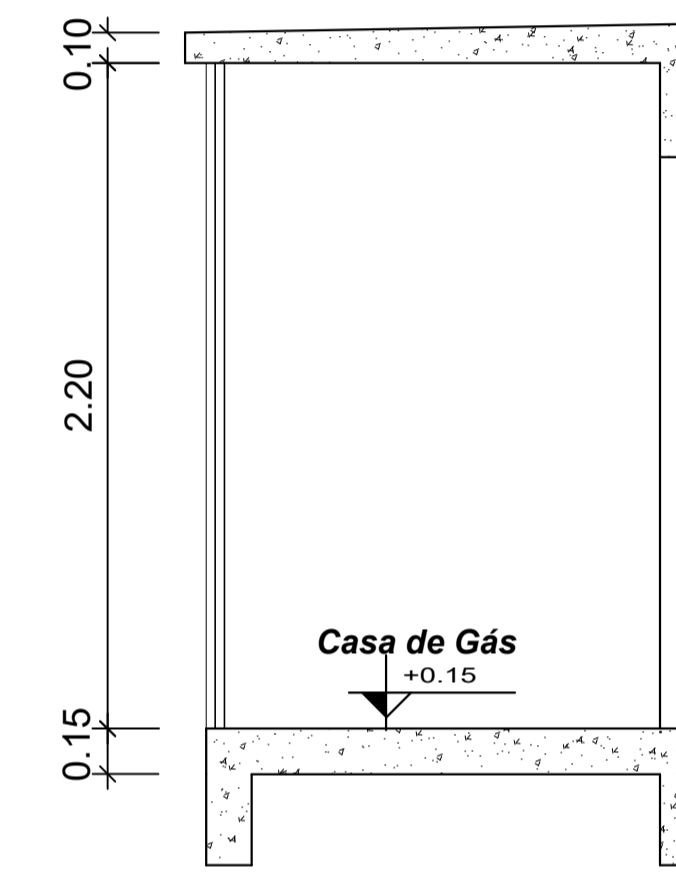
	PISO
1	PISO CERÂMICO 45x45CM, PEIS
2	PISO EM GRANULITE, ESP. 10mm, c/ JUNTAS PLÁSTICA A CADA 1m. COR NATURAL, ACAB. POLIDO MECANIZADO, REGULARIZAÇÃO ESP. 03 cm.
3	BLOCO INTERTRAVADO DE CONCRETO
4	PINTURA EPOXI SOBRE PISO
5	PISO EM GRANULITE, ESP. 10mm, c/ JUNTAS PLÁSTICA A CADA 1m. COR NATURAL, ACAB. POLIDO MECANIZADO, REGULARIZAÇÃO ESP. 03 cm, (COM AUMENTO DE 10cm NO NÍVEL DO PISO)
	PAREDE
	PINTURA ACRÍLICA SOB SELADOR
	PINTURA PVA SOB SELADOR, A PARTIR DA ALTURA DE 1,30m.
	CERÂMICAS 20x20cm PEI 0, COR BRANCA, RELAZO: COR COR, ESPESURA DE 10mm (SUPERIOR A 1,5 cm)
	TETO
1	PINTURA PVA SOB SELADOR
2	FORRO EM PVC

ITEM	QUANTIDADE	ESPECIFICAÇÃO TÉCNICA	QUANTIDADE	ÁREA (M²)	2. ÁREA (M²)	OBS
01-QUADRO DE ABERTURAS						
JANELAS						
01	01	JANELA ALUMINIO VIDRO TEMPERADO	01	1,65	1,65	
02	02	JANELA ALUMINIO VIDRO TEMPERADO	02	6,92	1,80	
03	01	JANELA ALUMINIO VIDRO TEMPERADO	01	3,81	3,81	
04	01	JANELA ALUMINIO VIDRO TEMPERADO	01	1,79	1,79	
05	01	JANELA ALUMINIO VIDRO TEMPERADO	01	1,50	1,50	
06	01	JANELA ALUMINIO VIDRO TEMPERADO	01	5,84	5,84	
07	07	TOTAL	07	16,99		
PORTAS						
08	04	PORTA ALUMINIO VIDRO TEMPERADO	04	1,89	6,72	
09	02	PORTA ALUMINIO VIDRO TEMPERADO	02	1,47	2,94	
10	01	PORTA ALUMINIO VIDRO TEMPERADO	01	1,67	1,67	
11	02	PORTA ALUMINIO VIDRO TEMPERADO	02	2,10	2,10	
12	01	PORTA ALUMINIO VIDRO TEMPERADO	01	2,22	2,22	
13	01	PORTA ALUMINIO VIDRO TEMPERADO	01	3,74	3,74	
14	01	PORTA ALUMINIO VIDRO TEMPERADO	01	1,88	1,88	
15	01	GRANDE METALICA	01	4,93	4,93	
16	12	TOTAL	12	36,10		



DET.08 -PLANTA BAIXA(Casa de gás)

Esc. 1:25



DET.08 -CORTE GG (Casa de gás)

Esc. 1:25

LEGENDA - ALTERAÇÃO:

	PAREDE EXISTENTE
	PAREDE A CONSTRUIR

PROJETO DE ARQUITETURA EXECUTIVO - REFORMA

CLIENTE: PREFEITURA DE CONCEIÇÃO DO CASTELO - ES
CNPJ: 27.165.570/0001-98

TÍTULO: REFORMA E AMPLIAÇÃO EMEF EDSON ALTOÉ
CONCEIÇÃO DO CASTELO - ES, CEP: 29370-000

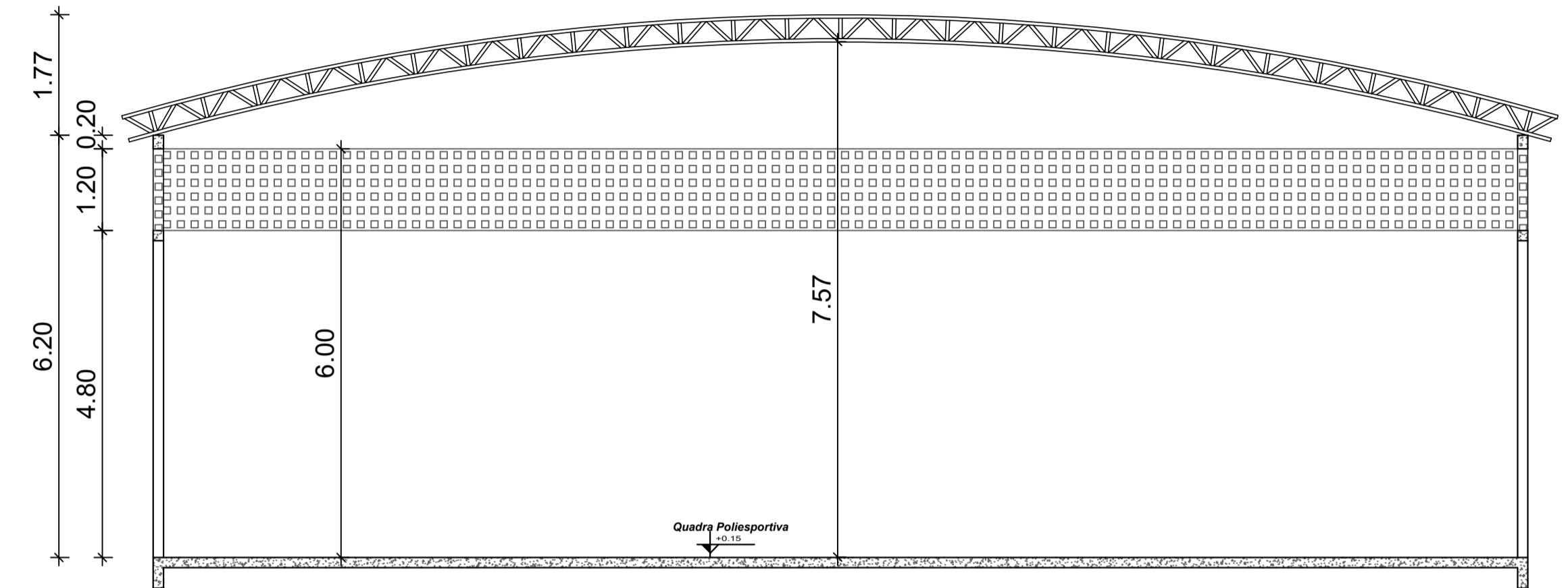
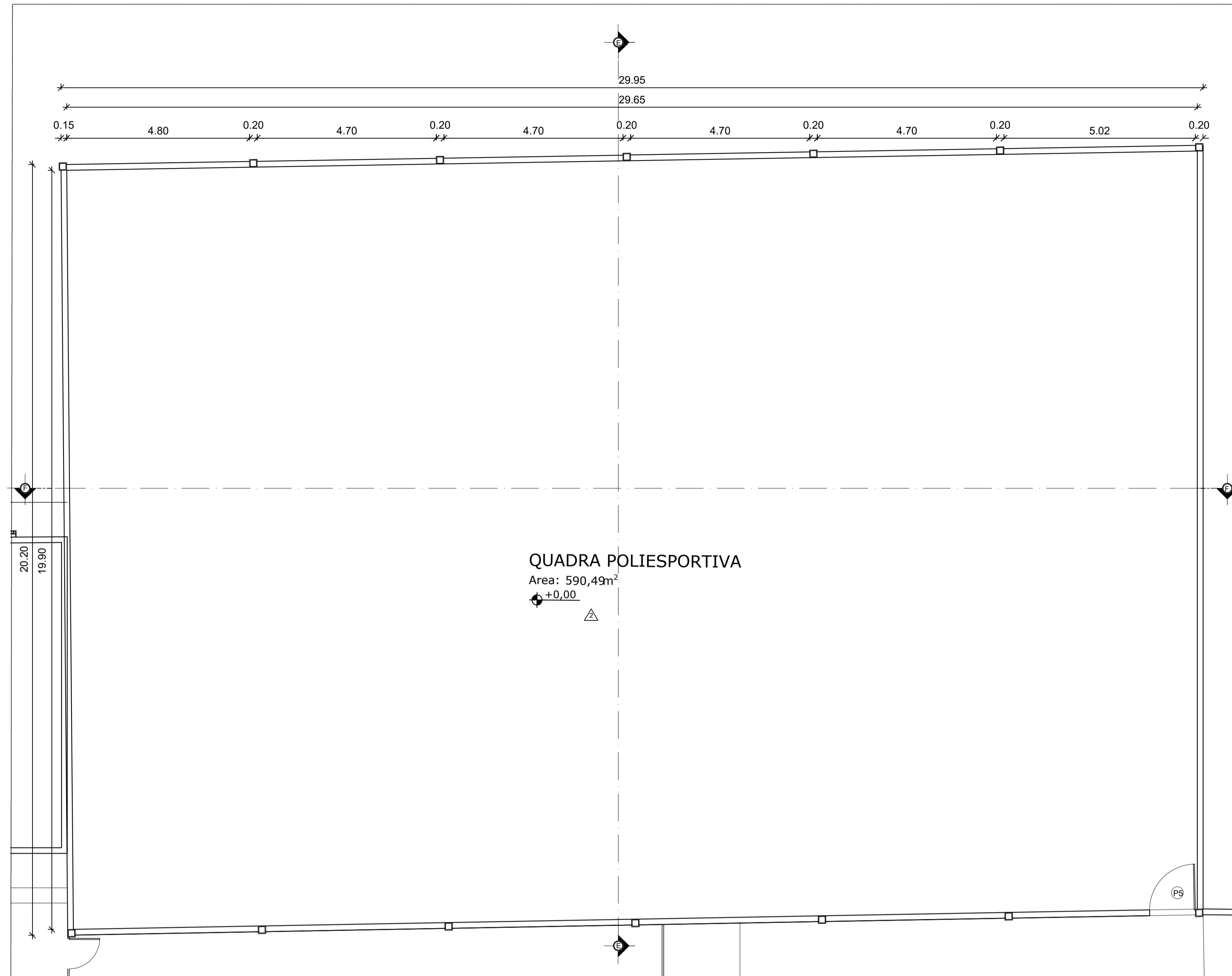
REFERÊNCIA: AV. HARVEY VARGAS GRILO
COORDENADAS: 20°21'47.8"S 41°14'54.0"W

RESPONSÁVEL TÉCNICO:
Arquiteta e Urbanista, Larissa Fabiana Costa Rabello - CAU nºM2755414.



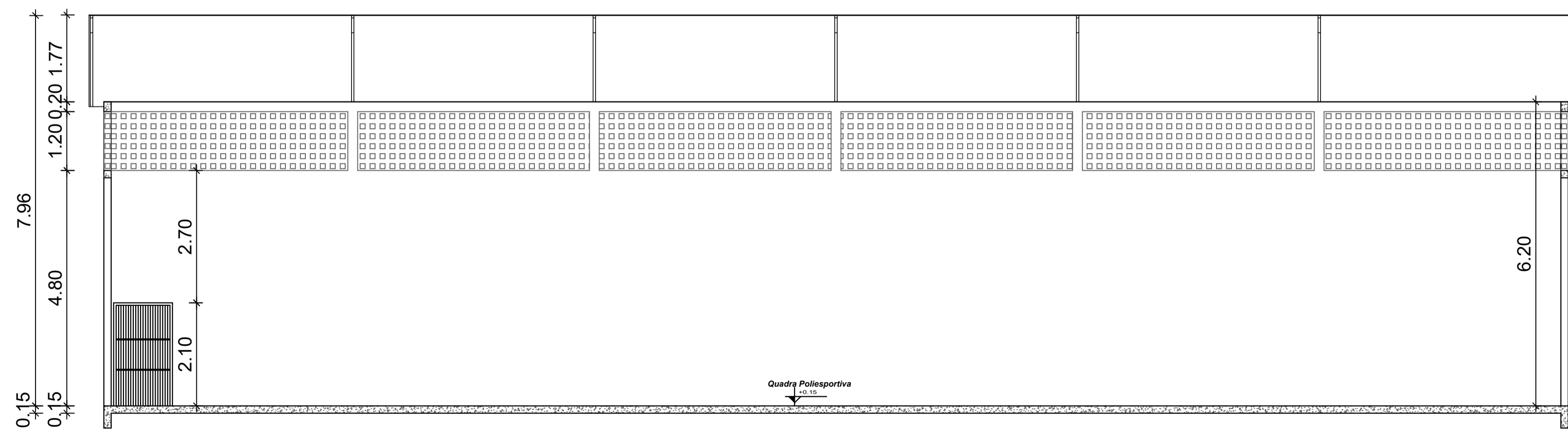
FOLHA 04 05

DET. 07



DET.07 -CORTE EE (Quadra de esportes)
Esc. 1:75

DET.07 -PLANTA BAIXA(Quadra de esportes)
Esc. 1:75



DET.07 -CORTE FF (Quadra de esportes)
Esc. 1:75

LEGENDA - SIMBOLOS GRÁFICOS	
	PISO
1	PISO CERAMICO 45x45CM, PEI5
2	PISO EM GRANILITE, ESP. 10mm, c/ JUNTAS PLÁSTICA A CADA 1m, COR NATURAL, ACAB. POLIDO MECANIZADO, REGULARIZAÇÃO ESP. 03 cm.
3	BLOCO INTERTRAVADO DE CONCRETO
4	PINTURA EPÓXI SOBRE PISO
5	PISO EM GRANILITE, ESP. 10mm, c/ JUNTAS PLÁSTICA A CADA 1m, COR NATURAL, ACAB. POLIDO MECANIZADO, REGULARIZAÇÃO ESP. 03 cm. (COM AUMENTO DE 10cm NO NÍVEL DO PISO)
	PAREDE
1	PINTURA ACRÍLICA SOB SELADOR
2	PINTURA PVA SOB SELADOR, A PARTIR DA ALTURA DE 1,30m.
3	CERÂMICAS 20x20cm PEI 0, COR BRANCA (PRELATE) COM CADA 50CM DE ALTURA (NO MÁXIMO 1,15 m)
	TETO
1	PINTURA PVA SOB SELADOR
2	FORRO EM PVC

Documento assinado digitalmente
LARISSA FABIANA COSTA RABELLO
Data: 26/10/2022 12:46:53 -0500
Verifique em <https://verificador.br>

**PROJETO DE ARQUITETURA
EXECUTIVO - REFORMA**

CLIENTE:
PREFEITURA DE CONCEIÇÃO DO CASTELO - ES
CNPJ: 27.165.570/0001-98

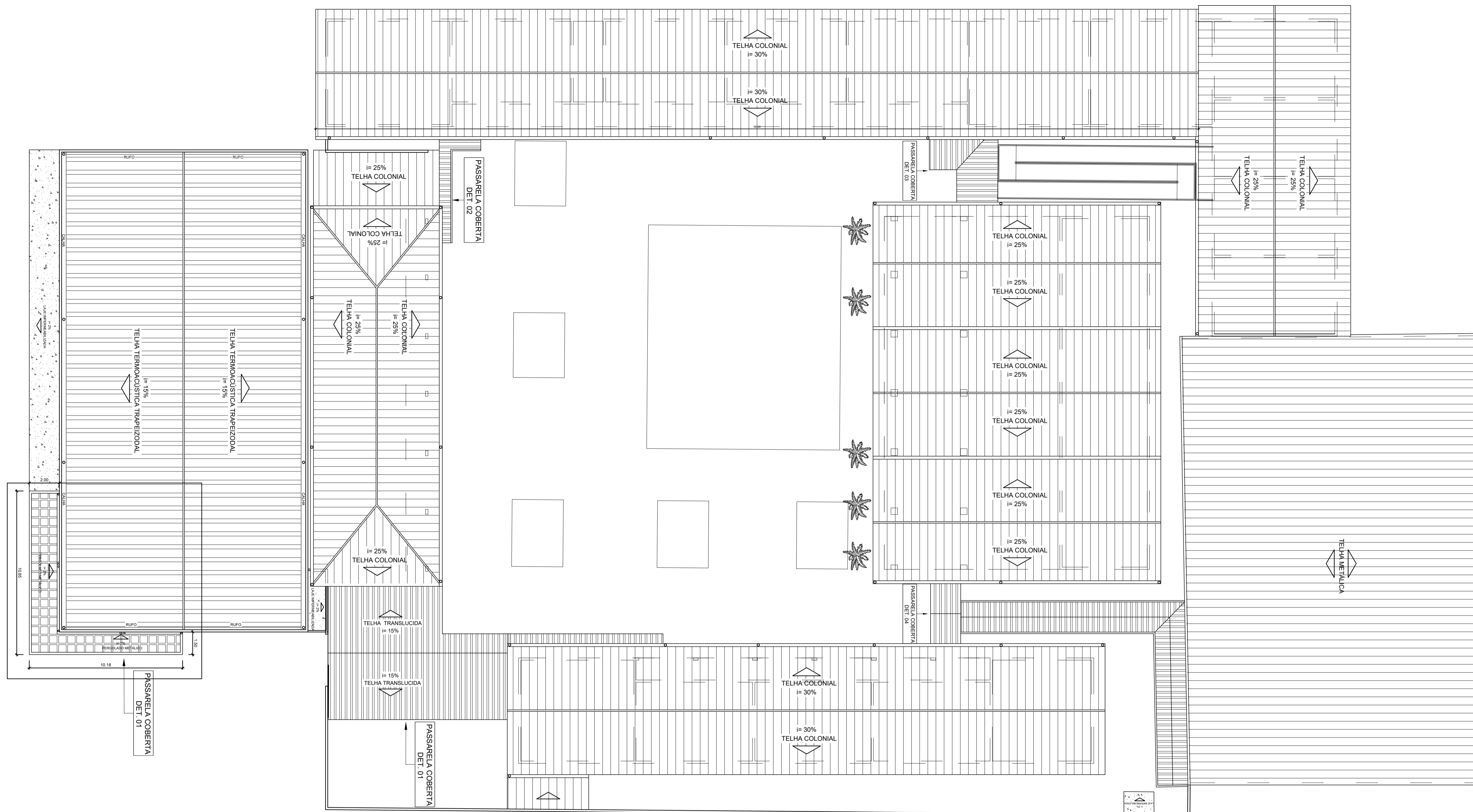
TÍTULO:
**REFORMA E AMPLIAÇÃO EMEF EDSON ALTOÉ
CONCEIÇÃO DO CASTELO - ES, CEP: 29370-000**

REFERÊNCIA:
AV. HARVEY VARGAS GRILO
COORDENADAS: 20°21'47.8"S 41°14'54.0"W

RESPONSÁVEL TÉCNICO:
Arquiteta e Urbanista, Larissa Fabiana Costa Rabello - CAU nº02755414.

DESENHO: LARISSA FABIANA COSTA RABELLO DATA: AGOSTO/2022 FORMATO: A1 ESCALA: INDICADA UNIDADE: METRO ARQUIVO: ARG_EXC_REFORMA

**FOLHA
05 05**



PLANTA DE COBERTURA
Esc. 1:150

Documento assinado digitalmente
 LARISSA FABIANA COSTA RABELLO
 Data: 30/01/2023 12:05:47 -0300
 Verifique em <https://verificador.jf.br>

**PROJETO DE ARQUITETURA
EXECUTIVO - REFORMA**



CLIENTE:
PREFEITURA DE CONCEIÇÃO DO CASTELO - ES
CNPJ: 27.165.570/0001-98

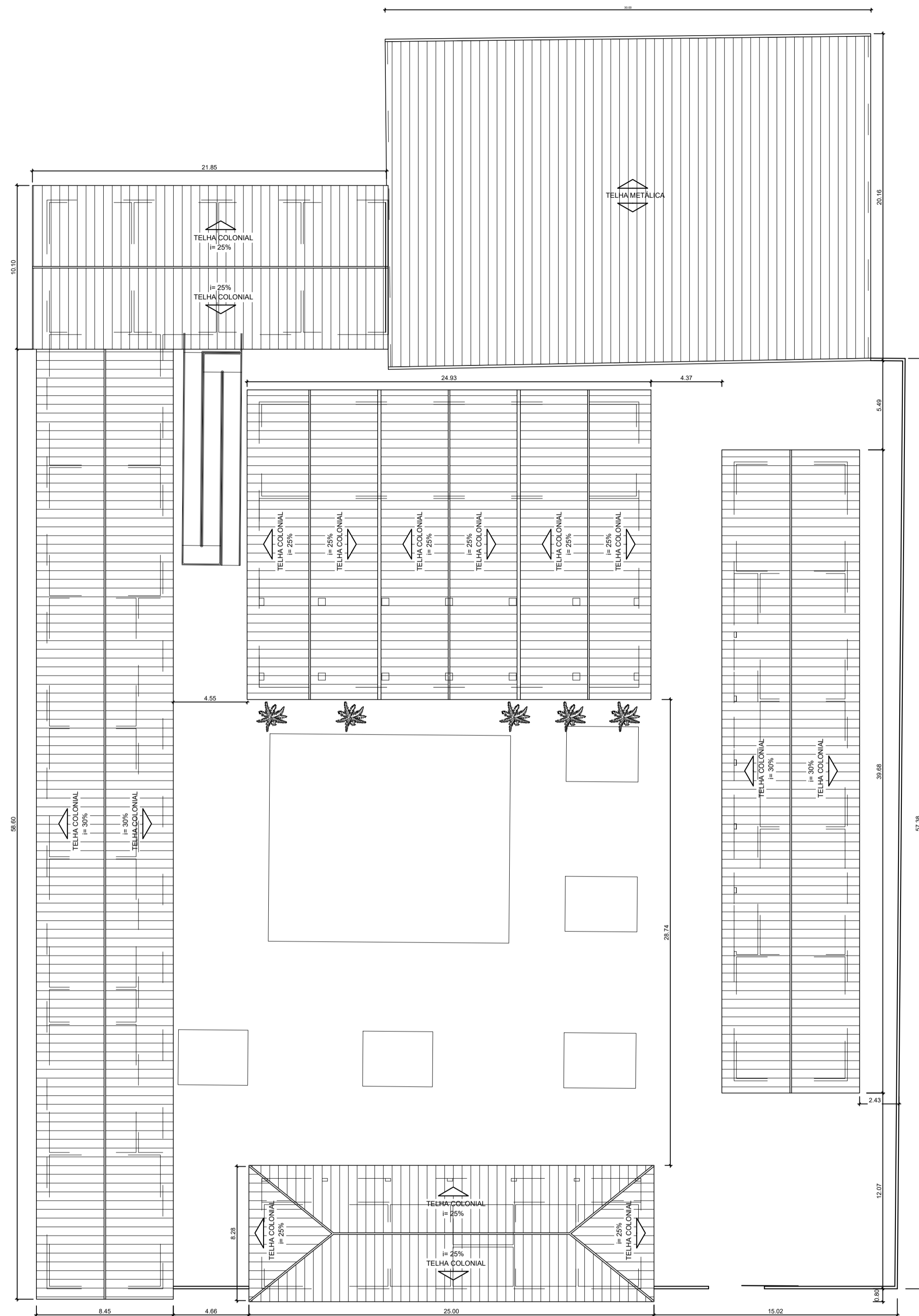
TÍTULO:
REFORMA E AMPLIAÇÃO EMEF EDSON ALTOÉ
CONCEIÇÃO DO CASTELO - ES, CEP: 29370-000

REFERÊNCIA:
AV. HARVEY VARGAS GRILO
COORDENADAS: 20°21'47.8"S 41°14'54.0"W

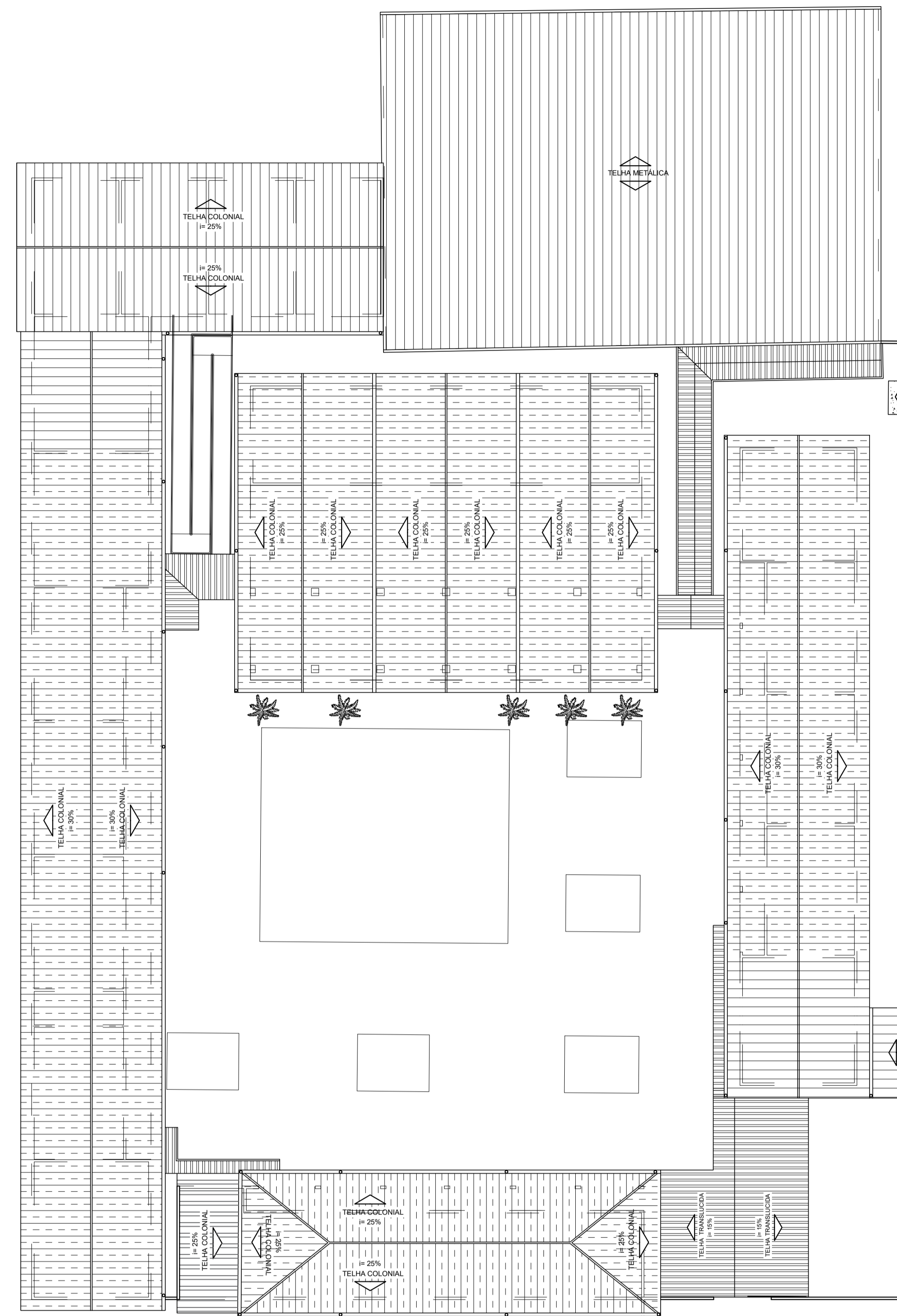
RESPONSÁVEL TÉCNICO:
 Arquiteta e Urbanista, Larissa Fabiana Costa Rabello - CAU nºMA7561-4

DESENHO: LARISSA FABIANA COSTA RABELLO DATA: DEZEMBRO/2022 FORMATO: A1 ESCALA: INDICADA UNIDADE: METRO ARQ. EXC. REFORMA

**FOLHA
01 04**



COBERTURA EXISTENTE
Esc. 1:200



COBERTURA - ALTERAÇÕES
Esc. 1:200

LEGENDA DE ALTERAÇÕES:

- SUBSTITUIÇÃO DE 30% DE TELHAS E REMOÇÃO, LAVAGEM E RECOLOCAÇÃO DE 70% DAS TELHAS EXISTENTES, COM SUBSTITUIÇÃO DE 15% DO MADEIRAMENTO
- TELHAMENTO EXISTENTE
- COBERTURA EM POLICARBONATO A INSTALAR
- COBERTURA NOVA
- ALTERAÇÃO NA ESTRUTURA DA COBERTURA EXISTENTE
- LAJE IMPERMEABILIZADA A EXECUTAR

ÃO
1

**PROJETO DE ARQUITETURA
EXECUTIVO - REFORMA**



CLIENTE:
PREFEITURA DE CONCEIÇÃO DO CASTELO - ES
CNPJ: 27.165.570/0001-98

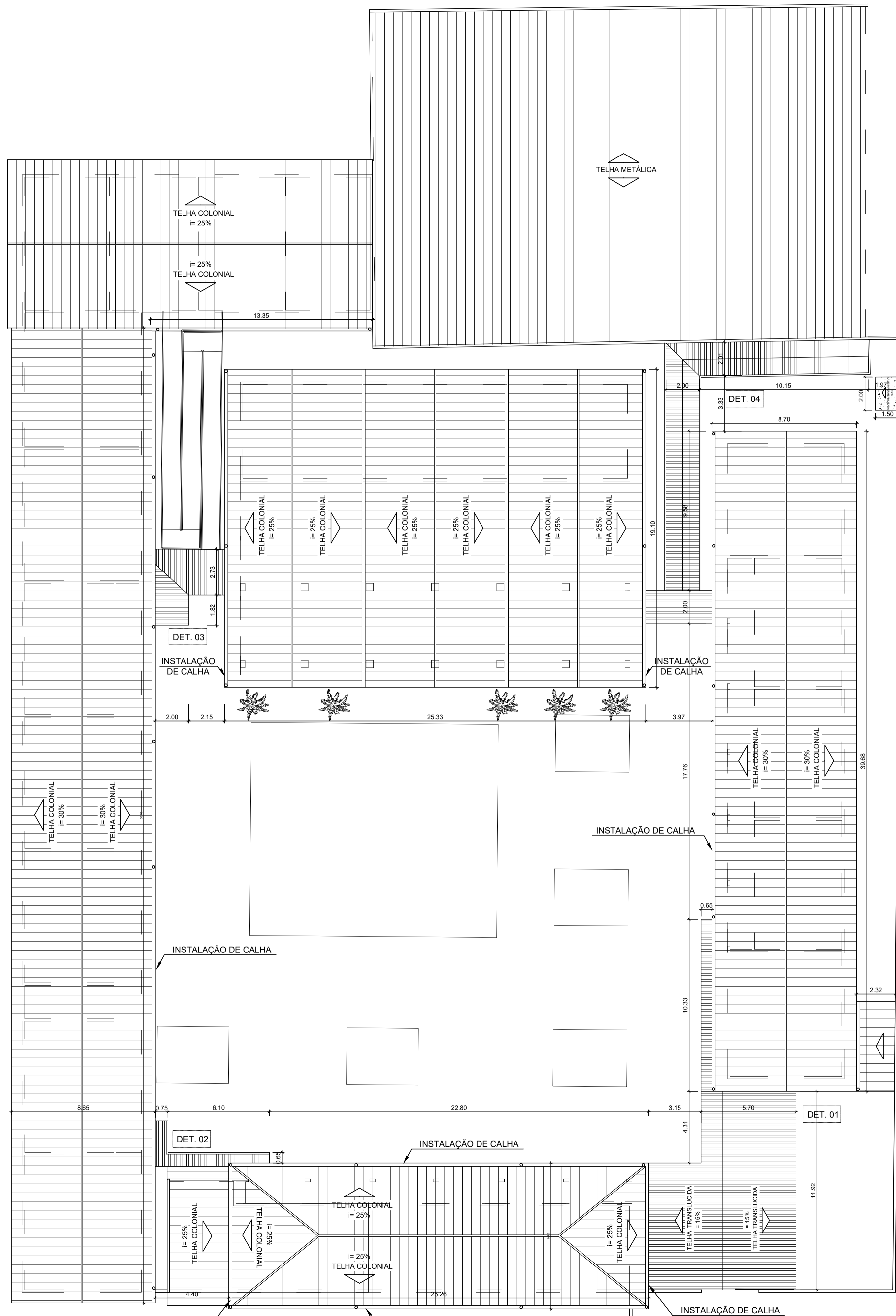
TÍTULO:
REFORMA E AMPLIAÇÃO EMEF EDSON ALTOÉ
CONCEIÇÃO DO CASTELO - ES, CEP: 29370-000

REFERÊNCIA:
AV. HARVEY VARGAS GRILO
COORDENADAS: 20°21'47.8"S 41°14'54.0"W

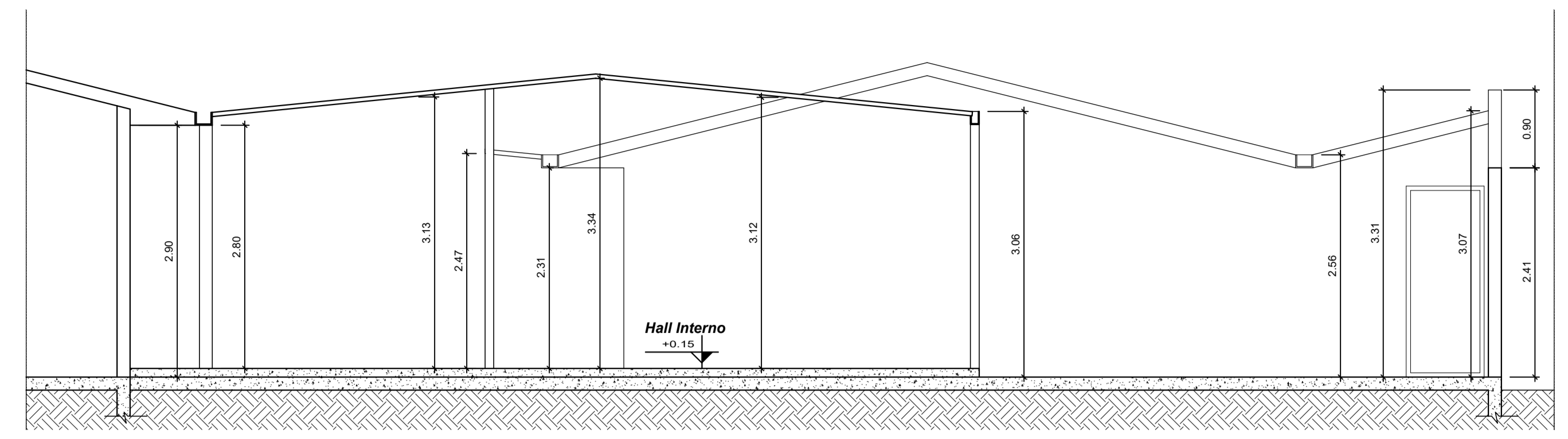
RESPONSÁVEL TÉCNICO:
Arquiteta e Urbanista, Larissa Fabiana Costa Rabello CAU nºMAZ541-4



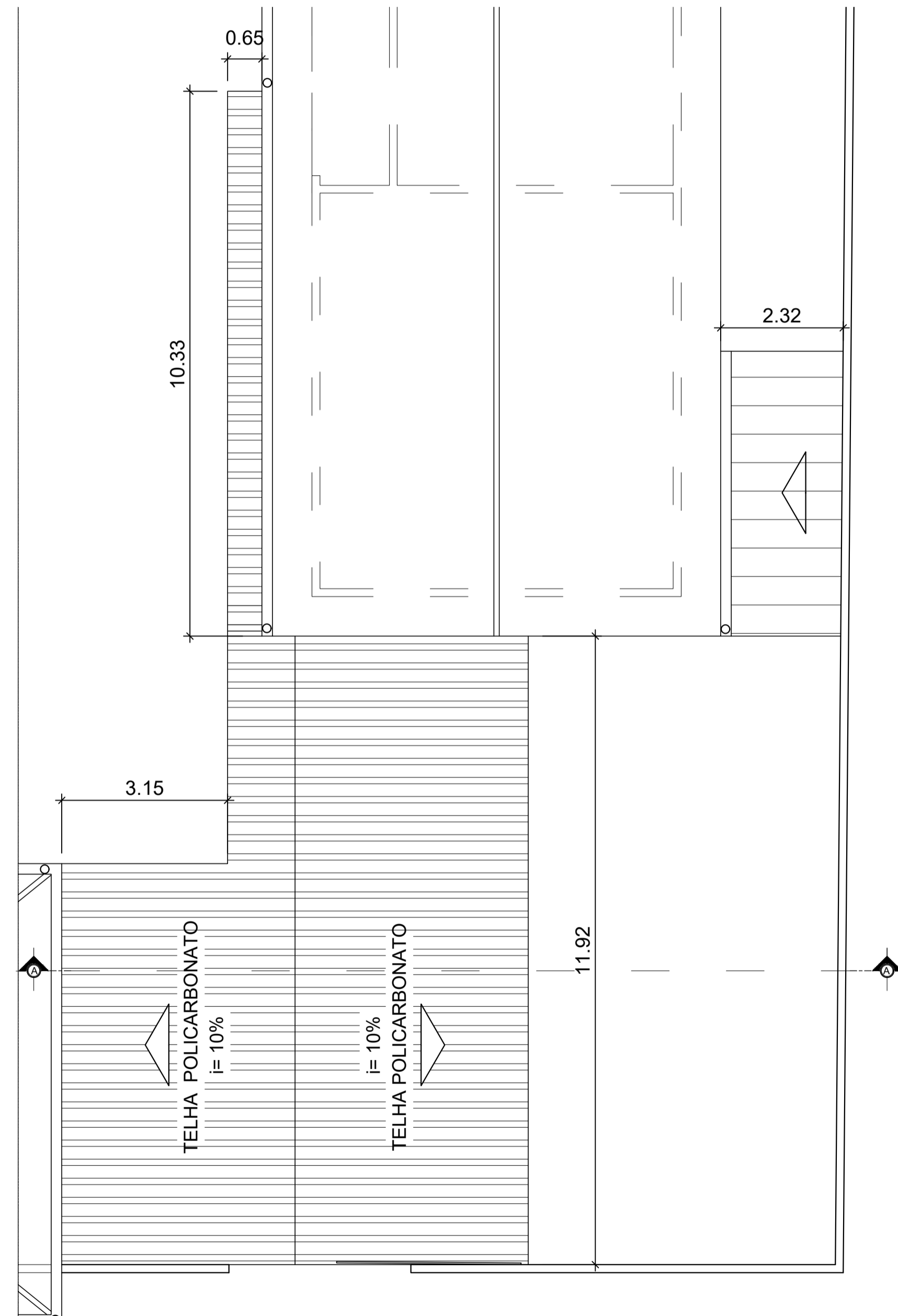
FOLHA
02 04



PLANTA DE COBERTURA - MODIFICADA
Esc. 1:150



DETALHE 01 - CORTE AA
Esc. 1:50



DETALHE 01
Esc. 1:75

PROJETO DE ARQUITETURA EXECUTIVO - REFORMA

CLIENTE: **PREFEITURA DE CONCEIÇÃO DO CASTELO - ES**
CNPJ: 27.165.570/0001-98

TÍTULO: **REFORMA E AMPLIAÇÃO EMEF EDSON ALTOÉ**
CONCEIÇÃO DO CASTELO - ES, CEP: 29370-000

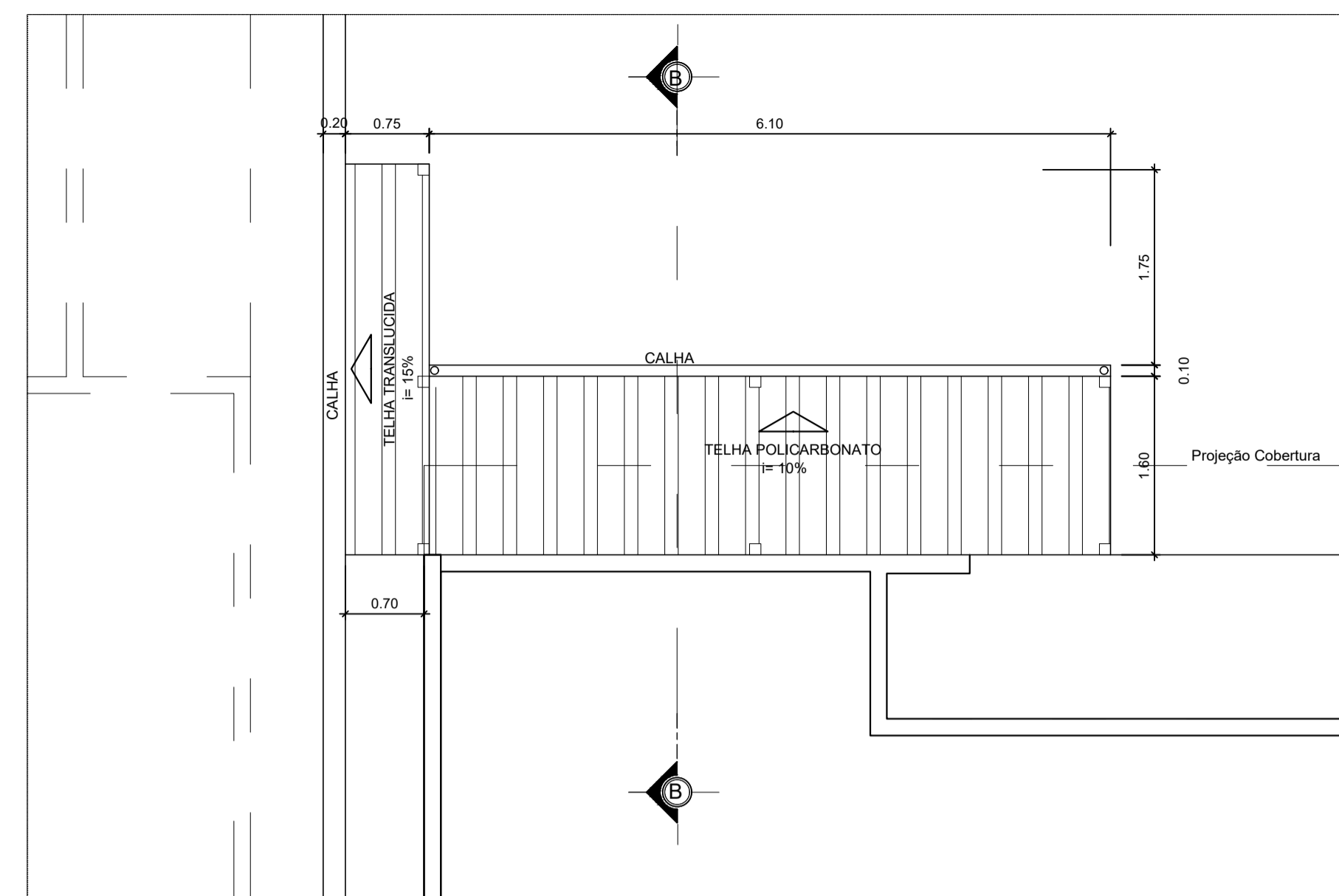
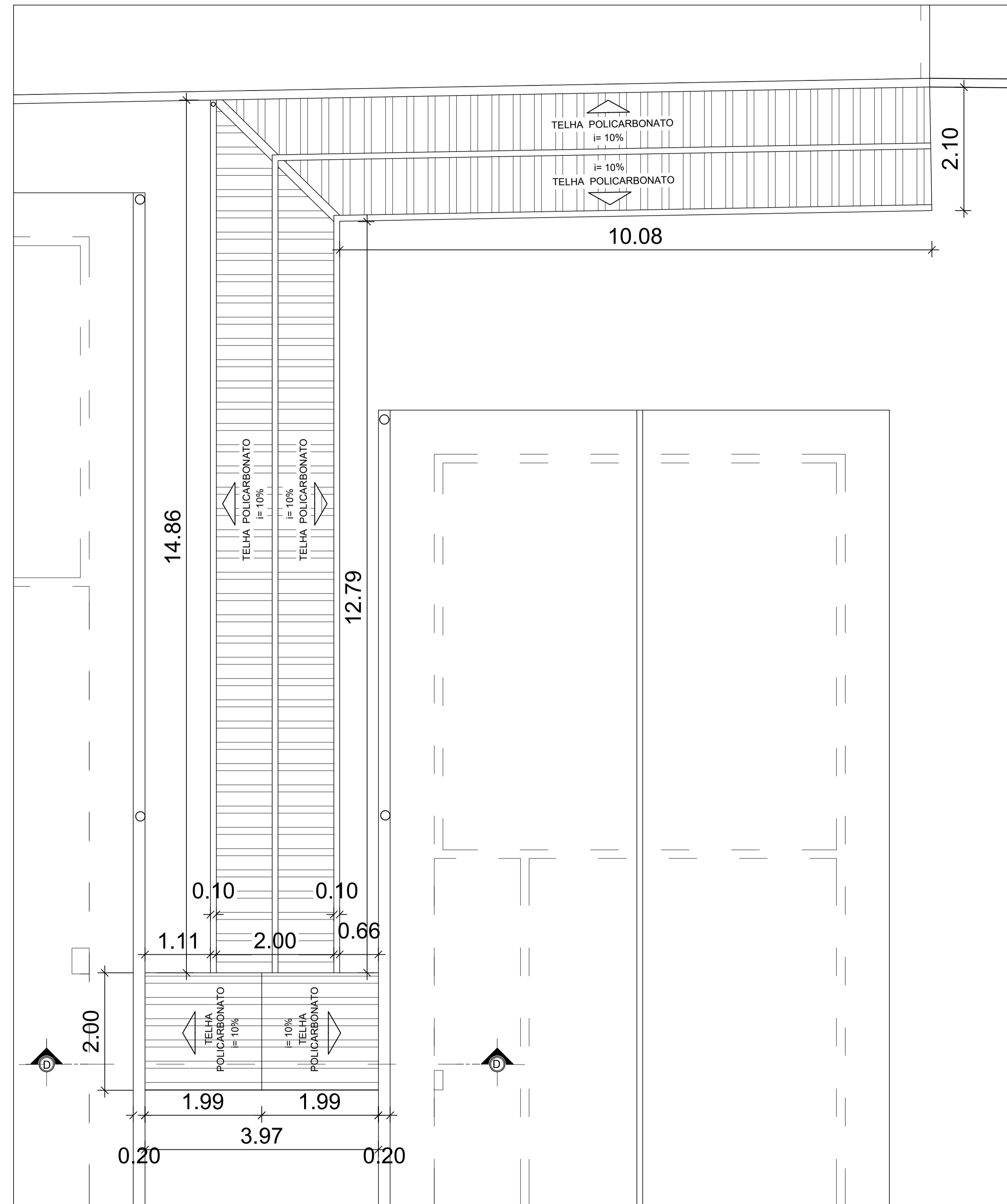
REFERÊNCIA: **AV. HARVEY VARGAS GRILO**
COORDENADAS: 20°21'47.8"S 41°14'54.0"W

RESPONSÁVEL TÉCNICO:
Arquiteta e Urbanista, Larissa Fabiana Costa Rabello - CAU nºM2561-4

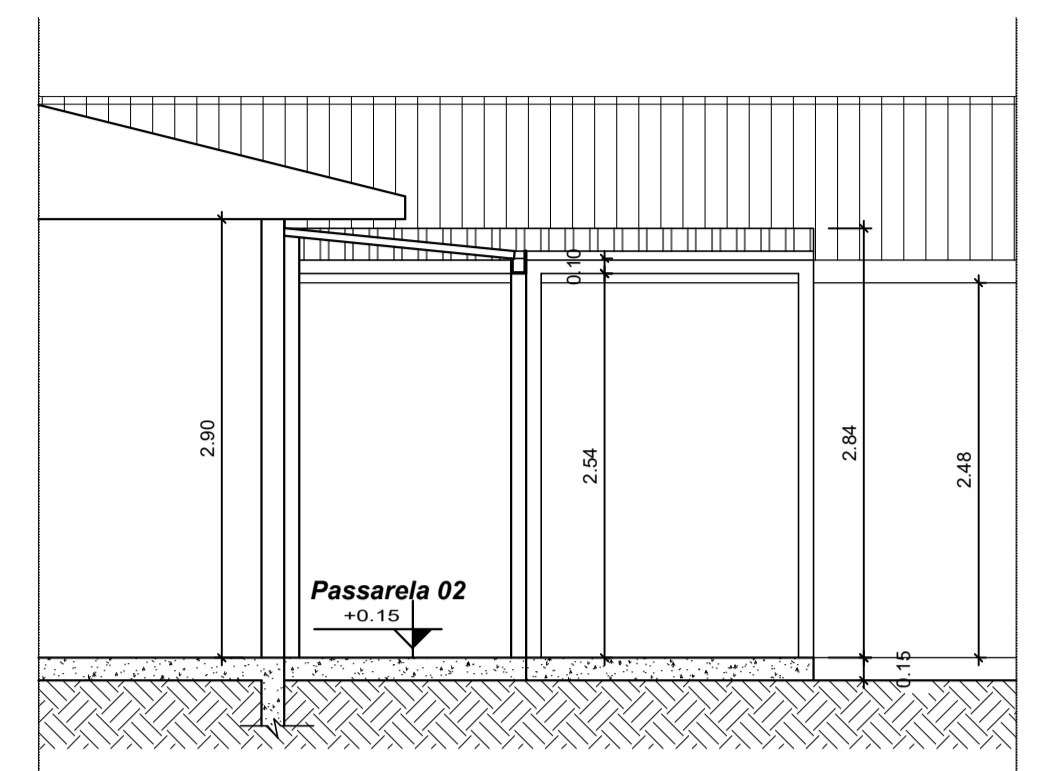
DESENHO: LARISSA FABIANA COSTA RABELLO DATA: DEZEMBRO/2022 FORMATO: A1 ESCALA: INDICADA UNIDADE: METRO ARQUIVO: ARQ EXC REFORMA



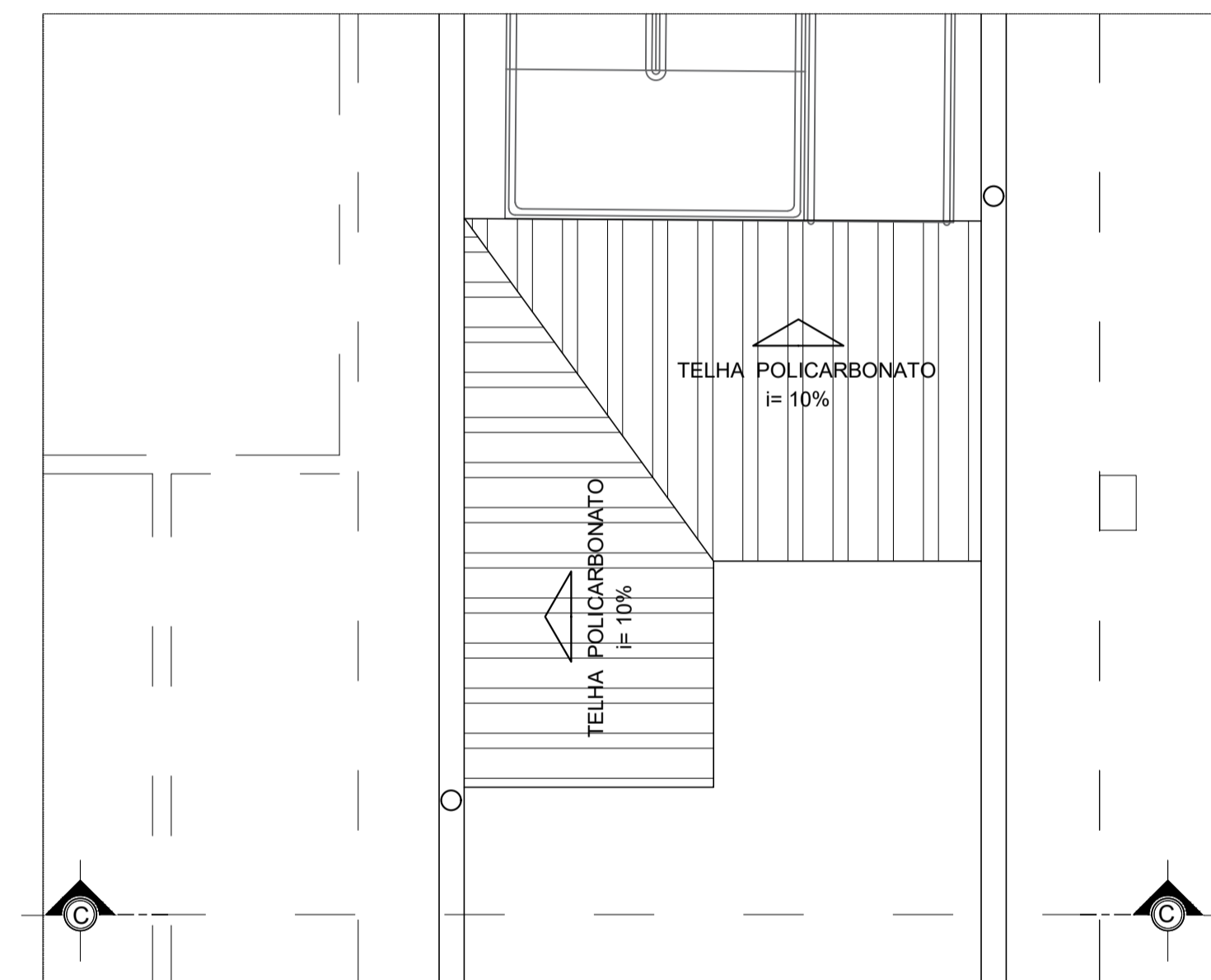
FOLHA 03 04



DETALHE 02
Esc. 1:50

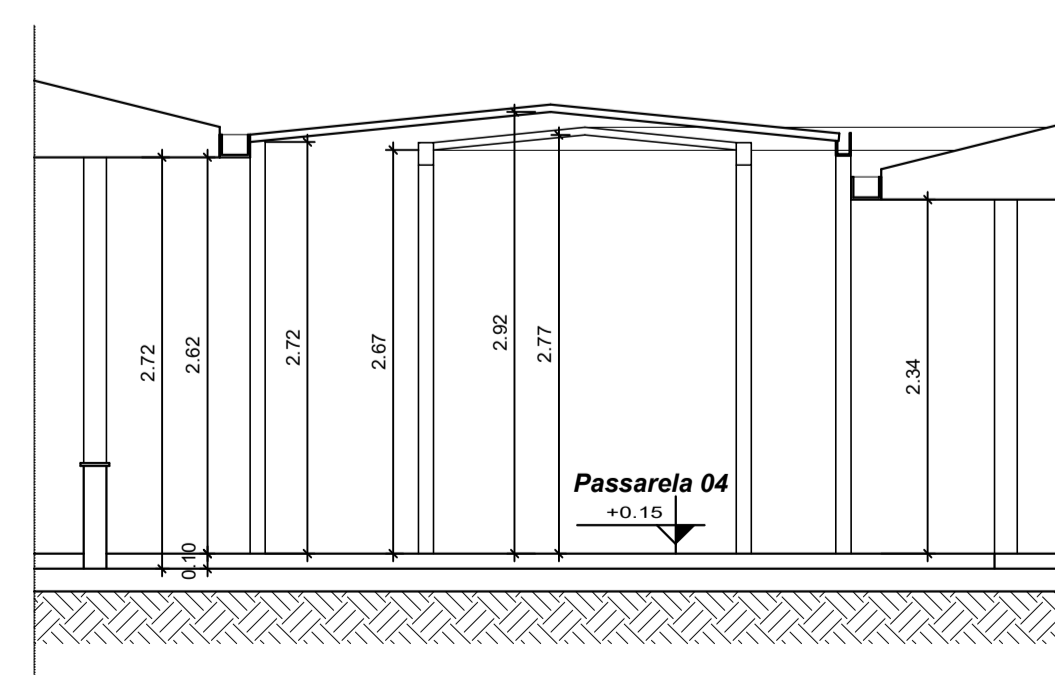


DETALHE 02 - CORTE BB
Esc. 1:50

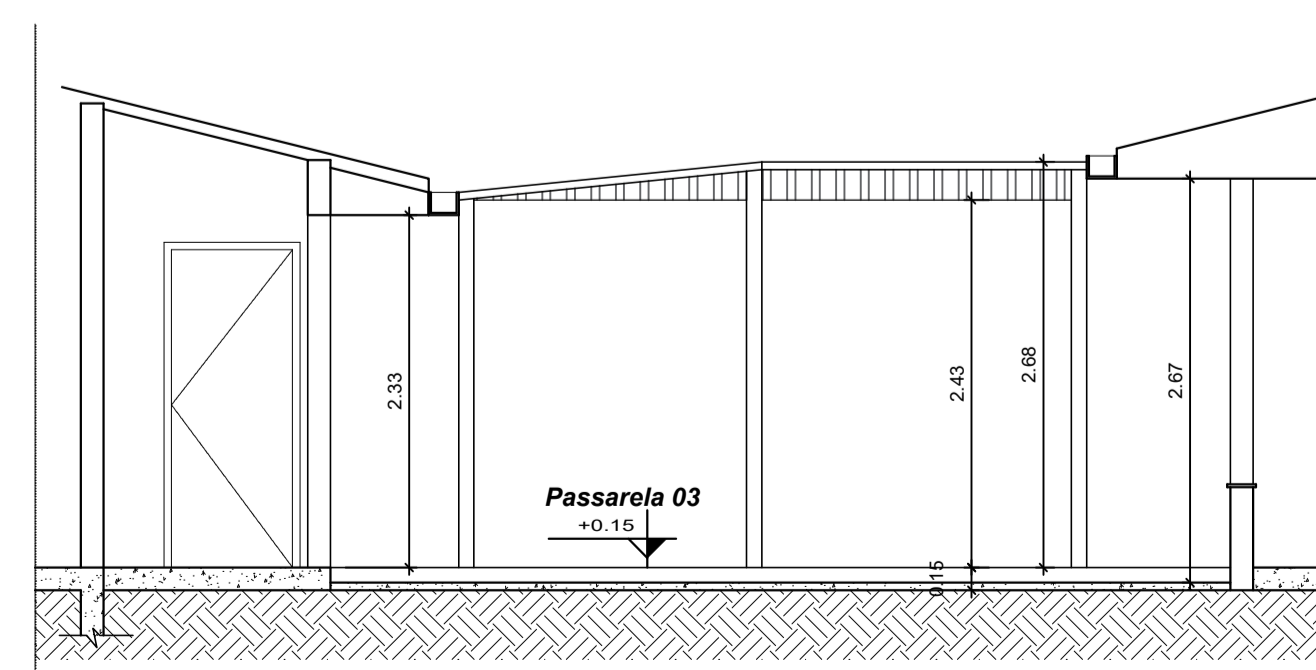


DETALHE 03
Esc. 1:50

DETALHE 04
Esc. 1:50



DETALHE 04 - CORTE DD
Esc. 1:50



DETALHE 03 - CORTE CC
Esc. 1:50

**PROJETO DE ARQUITETURA
EXECUTIVO - REFORMA**

CLIENTE:
PREFEITURA DE CONCEIÇÃO DO CASTELO - ES
CNPJ: 27.165.570/0001-98

TÍTULO:
REFORMA E AMPLIAÇÃO EMEF EDSON ALTOÉ
CONCEIÇÃO DO CASTELO - ES, CEP: 29370-000

REFERÊNCIA:
AV. HARVEY VARGAS GRILO
COORDENADAS: 20°21'47.8"S 41°14'54.0"W

RESPONSÁVEL TÉCNICO:
Arquiteta e Urbanista, Larissa Fabiana Costa Rabello - CAU nº/MZ561-4

DESENHO: LARISSA FABIANA COSTA RABELLO DATA: DEZEMBRO/2022 FORMATO: A1 ESCALA: INDICADA UNIDADE: METRO ARQUIVO: ARQ_EXC_REFORMA



**FOLHA
04 04**